

jihomoravský kraj

ANALÝZA VYUŽITÍ FINANČNÍCH PROSTŘEDKŮ Z FONDŮ EU ANALÝZA ČERPÁNÍ DOTACÍ Z KRAJSKÉHO ROZPOČTU ZA ROK 2023

Sekretariát RSK JMK

Zpracovatelé: Libor Älfoldi, Lucie Bravencová



Spolufinancováno
Evropskou unií



MINISTERSTVO
PRO MÍSTNÍ
ROZVOJ ČR

Obsah

1. ÚVOD a METODIKA.....	3
2. PROGRAMOVÉ OBDOBÍ 2014–2020.....	5
2.1 Tematické rozdělení finančních prostředků z ESIF dle operačních programů a integrovaných nástrojů.....	5
2.2 Územní rozložení prostředků z ESIF v rámci kraje	10
2.3 Významné dokončené projekty v programovém období 2014–2020.....	17
3. PROGRAMOVÉ OBDOBÍ 2021–2027	20
3.1 Tematické rozdělení finančních prostředků z ESIF dle operačních programů.....	20
3.2 Územní rozložení prostředků z ESIF v rámci kraje	24
3.3 Významné dokončené projekty v programovém období 2021–2027	30
4. ČERPÁNÍ DOTACÍ Z KRAJSKÉHO ROZPOČTU K 31.12. 2023.....	31
4.1 Celkové finanční výdaje	31
4.2 Počet a struktura příjemců krajských dotací	33
4.3 Územní rozložení krajských dotací	41
SEZNAM ZKRATEK.....	45
SEZNAM TABULEK.....	46
SEZNAM GRAFICKÝCH PŘÍLOH	47

1. ÚVOD a METODIKA

Dokument Analýza využití finančních prostředků z fondů EU za rok 2023 je zpracována Odborem regionálního rozvoje Krajského úřadu Jihomoravského kraje. Je vytvořen především za účelem analýzy tematického a územního využití finančních prostředků z ESIF včetně jejich územního rozložení. Vzhledem k faktu, že uplynulý rok 2023 spadá jak ještě do programového období 2014–2020, tak také do nového programového období 2021–2027, proto je celý dokument rozdělen na dvě poloviny. První polovina se sleduje hospodaření v starším programovém období, druhá polovina monitoruje to navazující. To vše za pomoci poskytnutých monitorovacích systémů MS2014+ a MS2021+ od MMR, které obsahují všechny potřebné informace o všech oficiálně podaných žádostech (OP, termín podání, rozpočet, stav projektu a další).

Programové období 2014–2020 nejprve sleduje tematické rozdělení finančních prostředků z ESIF dle jednotlivých operačních programů a integrovaných nástrojů. Operačních programů je celkově osm, jmenovitě jde o IROP, OP PIK, OP ŽP, OP Z, OP D, OP VVV, OP TP a OP R. Některé z nich jsou využívány více než jiné, avšak každý z nich sehraává svou roli v rámci rozvoje celého Jihomoravského kraje. Analýza klade důraz také na integrované nástroje, které jsou v tomto programovém období děleny na Komunitně vedený místní rozvoj (CLLD) a Integrované místní investice (ITI). Další část je věnována územnímu rozložení jednotlivých projektů v rámci Jihomoravského kraje. Jako územní jednotka, vhodná pro tento typ dokumentu, byly zvoleny správní obvody obce s rozšířenou působností (SO ORP). Tato část je doplněna také o řadu kartografických vizualizací pro snadnější pochopení nastíněných reálií a skutečností. Poslední část je věnována výčtu deseti finančně nejhodnotnějších dokončených projektů ke dni 31.12.2023 v Jihomoravském kraji včetně jejich detailnímu popisu a dalších nejdůležitějších informací.

Druhá polovina dokumentu je věnována programovému období 2021–2027 a víceméně kopíruje osnovu předešlé části. Nejdříve se tato část zaměřuje na tematické rozdělení finančních prostředků z ESIF dle jednotlivých operačních programů a integrovaných nástrojů. Operačních programů je zde více, konkrétně se jedná o IROP, OP JAK, OP TAK, OP ŽP, OP Z+, OP D, OP AMIF, OP TP a OP R. Dělení integrovaných nástrojů je zde komplikovanější, jelikož databáze MS2021+ neuvádí členění na CLLD a ITI, proto se v této části pracuje pouze s rozdělením na projekty s jakýmkoli integrovaným nástrojem a s žádným. Kapitola územního rozložení pracuje obdobně jako předešlá kapitola s úrovní ORP. Poslední část je opět věnována výčtu nejzajímavějších a finančně nejhodnotnějších projektů, byť zde je z důvodů ne příliš velkého množství dokončených projektů relativně omezená.

Nesmíme opomenout také fakt, že celý dokument postupně provádí také dělení jednotlivých projektů na základě jejich stavu, jaký uvádí databáze MS2014+ a MS2021+. Jde o projekty:

- Podané (všechny žádosti zahrnuty v databázi, nehledě na jejich stav, s datem podání v roce 2023)
- Dokončené projekty (realizované a ukončené projekty, se stavem PP36 – PP43)

Při výčtu finančně nejhodnotnějších projektů za každé z vypracovaných programových období bylo pracováno pouze s projekty se stavem PP40 (tj. projekt je fyzicky ukončen).

Důležitým dotačním zdrojem pro investiční či neinvestiční projekty jsou i dotace poskytované Jihomoravským krajem. Ty se mohou částečně překrývat s tematickým cílením výzev operačních programů, ale především pokrývají oblasti, které jsou z jiných zdrojů obtížně financovatelné. Krajské dotační tituly však ve srovnání s operačními programy poskytují výrazně nižší částky podpory.

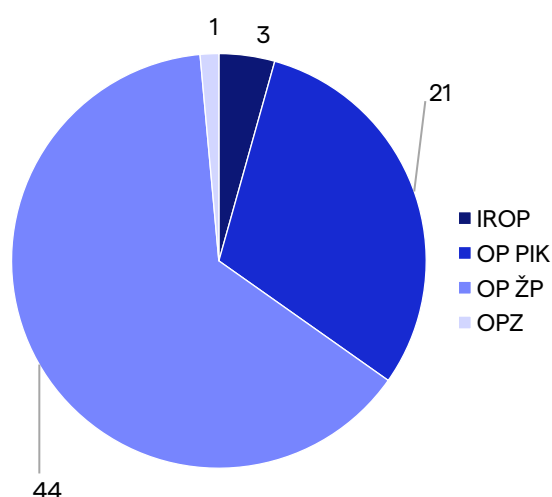
Zdrojem dat pro zpracování analýzy čerpání finančních prostředků kraje byla data od odboru ekonomického Krajského úřadu Jihomoravského kraje. Uvedené částky se vztahují k výši schválených dotací k 31. 12. 2023.

2. PROGRAMOVÉ OBDOBÍ 2014–2020

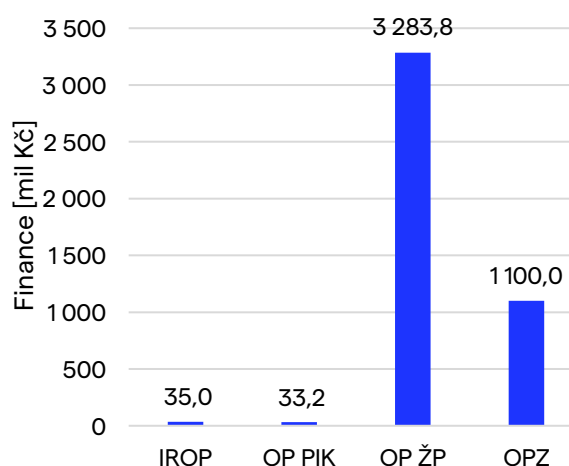
2.1 Tematické rozdělení finančních prostředků z ESIF dle operačních programů a integrovaných nástrojů

Z OP programového období 2014–2020 bylo v roce 2023 podáno dohromady 69 projektů napříč čtyřmi operačními programy: IROP, OP PIK, OP ŽP a OPZ. Nejvíce projektů bylo podáno pro OP ŽP (44), o přibližně polovinu méně pro OP PIK (21), výrazně méně poté pro IROP (3), nejméně pro OPZ (1). V součtu finanční hodnoty projektů byly nejvíce podány projekty v OP ŽP (více než 3 miliardy Kč), nejméně pak v OP PIK (33,2 milionu Kč). V OPD, OP VVV nebo OP TP nebyla v roce 2023 zaregistrována jediná žádost. Dohromady byly v roce 2023 podány žádosti s celkovou finanční hodnotou 4 452 milionů Kč.

Obrázek 1 Počet podaných projektů v roce 2023 dle OP

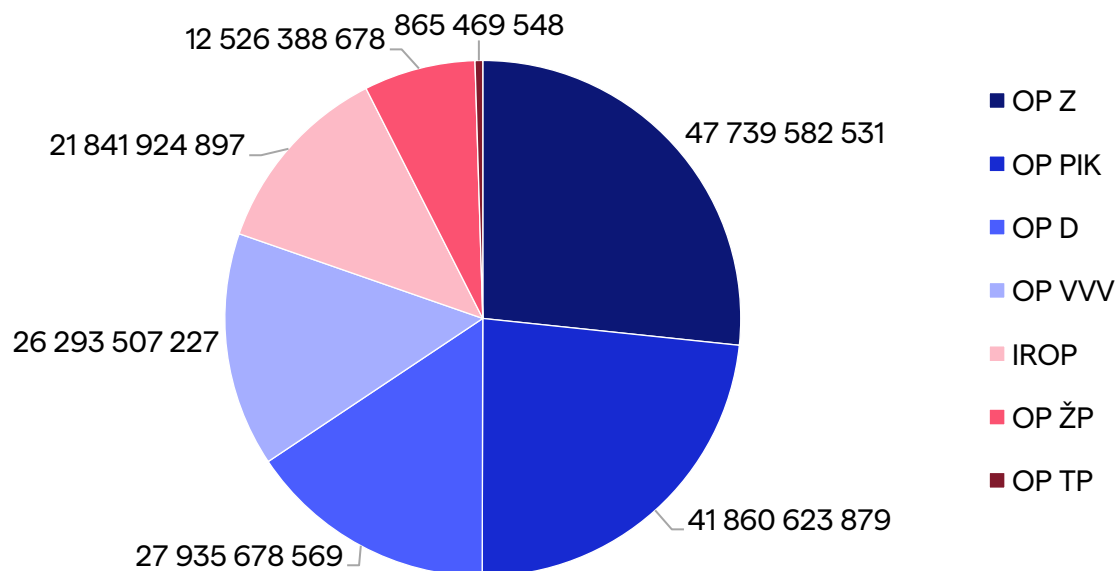


Obrázek 2 Finanční hodnota podaných projektů v roce 2023 dle OP (v mil. Kč)



Projektů, které se povedly ke dni 31.12.2023 v programovém období 2014–2020 zrealizovat a jsou ukončeny, je více. Z OPZ činila celková finanční hodnota 47 739 mil. Kč, následovaný OP PIK 41 860 mil. Kč. Finančně nejméně náročné byly projekty spolufinancované z OP TP, a to v celkové hodnotě 865 mil. Kč, následovaným OP ŽP s 12 526 mil. Kč. Dohromady byly ke dni 31.12.2023 zrealizovány a ukončeny projekty s celkovou finanční hodnotou **179 063 milionů Kč**.

Obrázek 3 Finanční hodnota [Kč] všech projektů zrealizovaných a ukončených v rámci programového období 2014–2020 ke dni 31.12.2023, členěno dle OP



U žádného z projektů podaných v roce 2023 napříč všemi operačními programy nebyl uveden žádný integrovaný nástroj. Jinak je tomu u projektů realizovaných a ukončených ke dni 31.12.2023, kdy v CLLD jsou evidovány projekty v celkovém součtu 1 076 mil. Kč, v ITI pak 2 417 mil. Kč.

Tabulka 1 Finance projektů členěných dle jejich stavu v integrovaných nástrojích (v mil. Kč) k 31. 12. 2023

	Programové období 2014–2020	
	CLLD	ITI
podané	-	-
realizované a ukončené	1 076,636	2 417,047

2.1.1 Integrovaný regionální operační program

Do IROP byly v Jihomoravském kraji v roce 2023 podány žádosti na tři projekty, které v součtu měly hodnotu přibližně 35 milionů Kč. Všechny tři projekty byly podány v PO2 „Zkvalitnění veřejných služeb a podmínek života pro obyvatele regionů“. Ke dni 31.12.2023 bylo zrealizováno několik projektů v téměř všech PO, kromě PO5. Největší finanční obnos putoval do PO2, jejíž některé projekty byly, stejně jako vybrané projekty PO1, realizovány s pomocí integrovaného nástroje ITI. Projekty v PO4 v hodnotě 876 mil. Kč se pak realizovaly v CLLD.

Tabulka 2 Finanční hodnota projektů podaných v roce 2023 a dokončených ke dni 31.12.2023, členěných dle integrovaných nástrojů a PO operačního programu IROP (v mil. Kč)

IROP						
	stav projektů	Prioritní osy				
		1	2	3	4	6
Celkem	podané	-	35,015	-	-	-
	dokončené	6 476,684	7 389,852	3 406,829	1 126,001	3 442,560
CLLD	podané	-	-	-	-	-
	dokončené	-	-	-	876,365	-
ITI	podané	-	-	-	-	-
	dokončené	1 321,680	1 095,368	-	-	-

2.1.2 Operační program Podnikání a inovace pro konkurenceschopnost

Z OP PIK bylo za rok 2023 podáno dohromady 21 projektů, z toho jich 19 bylo z PO1. Do PO 4 a PO 5 bylo pak podáno po jednom projektu.

Realizované projekty ke dni 31.12.2023 se vztahovaly ke všem PO. Největší finanční objem měly projekty v PO1 (18 131 mil. Kč), nejméně pak v PO5 (3 284 mil. Kč). Ani jeden ze zmiňovaných podaných či realizovaných projektů nespadá k žádnému z integrovaných nástrojů.

Tabulka 3 Finanční hodnota projektů podaných v roce 2023 a dokončených ke dni 31.12.2023, členěných dle integrovaných nástrojů a PO operačního programu OP PIK (v mil. Kč)

OP PIK						
	stav projektů	Prioritní osy				
		1	2	3	4	5
Celkem	podané	9,246	-	-	3,764	20,164
	realizované	18 131,850	5 165,458	8 642,457	6 636,417	3 284,441
CLLD	podané	-	-	-	-	-
	realizované	-	-	-	-	-
ITI	podané	-	-	-	-	-
	realizované	-	-	-	-	-

2.1.3 Operační program Životní prostředí

Do OP ŽP bylo v roce 2023 podáno nejvíce projektů, celkem 44 napříč téměř všemi PO, s výjimkou PO2. V nejvyšší hodnotě se žádalo o projekty v PO1 a PO7, konkrétně v PO7 šlo o jeden projekt ve výši 1 304 mil. Kč.

Realizovaných a ukončených projektů ke dni 31.12.2023 bylo několik napříč všemi PO, s výjimkou PO7. V každé z nich šlo o projekty s hodnotami pohybujícími se v rozmezí 1 000 až 2 000 mil. Kč. Do PO4 se zapojil i integrovaný nástroj CLLD, kde byly zrealizovány projekty v celkové výši 31,8 mil. Kč.

Tabulka 4 Finanční hodnota projektů podaných v roce 2023 a dokončených ke dni 31.12.2023, členěných dle integrovaných nástrojů a PO operačního programu OP ŽP (v mil. Kč)

OP ŽP								
	stav projektů	Prioritní osy						
		1	2	3	4	5	6	7
Celkem	podané	1 284,086	-	51,069	121,654	519,321	3,474	1 304,224
	realizované	2 722,189	1 026,614	1 517,602	2 239,764	2 175,068	2 845,157	-
CLLD	podané	-	-	-	-	-	-	-
	realizované	-	-	-	31,799	-	-	-
ITI	podané	-	-	-	-	-	-	-
	realizované	-	-	-	-	-	-	-

2.1.4 Operační program Zaměstnanost

Do OPZ byl v roce 2023 podán pouze jeden projekt, konkrétně šlo o projekt zařazený do PO1 na podporu ukrajinských uprchlíků v hodnotě 1 miliardy Kč.

Z hlediska projektů realizovaných a ukončených ke dni 31.12.2023 se v tomto programovém období využity všechny PO, nejvíce pak PO1, ve které byly realizovány projekty v celkové výši 36 239 mil. Kč. Z integrovaných nástrojů využil OPZ pouze CLLD, který financoval projekty v hodnotě 173 mil. Kč.

Tabulka 5 Finanční hodnota projektů podaných v roce 2023 a dokončených ke dni 31.12.2023, členěných dle integrovaných nástrojů a PO operačního programu OPZ

OPZ						
	stav projektů	Prioritní osy				
		1	2	3	4	5
Celkem	podané	1 099,983	-	-	-	-
	realizované	36 239,823	6 380,382	535,269	1 714,716	2 869,392
CLLD	podané	-	-	-	-	-
	realizované	-	173,214	-	-	-
ITI	podané	-	-	-	-	-
	realizované	-	-	-	-	-

2.1.5 Operační program Doprava

V uplynulém roce 2023 nebyl do OPD programového období 2014–2020 podán žádný projekt, ke dni 31.12.2023 však byly zrealizovány projekty ve všech jeho PO. Nejvíce financí plynulo z PO1 – více než 20 000 mil. Kč, naopak nejméně byla využívána PO4, ze které byly financovány projekty v hodnotě 436 mil Kč. OPD v tomto programovém období nevyužil žádný z integrovaných nástrojů rozvoje.

Tabulka 6 Finanční hodnota projektů podaných v roce 2023 a dokončených ke dni 31.12.2023, členěných dle integrovaných nástrojů a PO operačního programu OPD (v mil. Kč)

OPD					
	stav projektů	Prioritní osy			
		1	2	3	4
Celkem	podané	-	-	-	-
	realizované	20 058,879	2 609,418	4 831,207	436,174
CLLD	podané	-	-	-	-
	realizované	-	-	-	-
ITI	podané	-	-	-	-
	realizované	-	-	-	-

2.1.6 OP VVV (Operační program Věda, výzkum a vzdělávání)

V uplynulém roce 2023 nebyl pod hlavičkou Operačního programu Věda, výzkum a vzdělávání programového období 2014–2020 podán žádný projekt. Ke dni 31.12.2023 však byly zrealizovány projekty ve všech jeho čtyřech PO. V největší finanční hodnotě byly dokončeny projekty v PO1 – dohromady až za 10 319 mil. Kč. o něco méně financí plynulo do PO3 s celkovou hodnotou 7 492 mil. Kč. OP VVV v tomto programovém období nikterak nevyužil žádný z integrovaných nástrojů.

Tabulka 7 Finanční hodnota projektů podaných v roce 2023 a dokončených ke dni 31.12.2023, členěných dle integrovaných nástrojů a PO operačního programu OP VVV (v mil. Kč)

OP VVV					
	stav projektů	Prioritní osy			
		1	2	3	4
Celkem	podané	-	-	-	-
	realizované	10 319,147	4 959,366	7 492,857	3 522,137
CLLD	podané	-	-	-	-
	realizované	-	-	-	-
ITI	podané	-	-	-	-
	realizované	-	-	-	-

2.1.7 Operační program Technická pomoc

V uplynulém roce 2023 nebyl do OP TP podán žádný projekt. Ke dni 31.12.2023 však byly zrealizovány některé projekty v obou jeho PO. V PO1 se realizovaly projekty ve výši 847 mil. Kč, z PO2 se pak financovaly projekty s hodnotou 17,5 mil. Kč. OP TP v tomto programovém období nevyužil žádný z integrovaných nástrojů rozvoje.

Tabulka 8 Finanční hodnota projektů podaných v roce 2023 a dokončených ke dni 31.12.2023, členěných dle integrovaných nástrojů a PO operačního programu OP TP (v mil. Kč)

OP TP			
	stav projektů	Prioritní osy	
		1	2
Celkem	podané	-	-
	realizované a ukončené	847,951	17,518
CLLD	podané	-	-
	realizované a ukončené	-	-
ITTI	podané	-	-
	realizované a ukončené	-	-

2.1.8 Operační program Rybářství

OPR ke dni 31.12.2023 dokončil na území Jihomoravského kraje projekty v celkové výši 187 626 451 Kč, což z něj dělá OP, ve kterém se v programovém období zrealizovaly projekty se souhrnnou nejnižší finanční částkou. Žádný z těchto projektů nevyužil žádný z integrovaných nástrojů.

2.2 Územní rozložení prostředků z ESIF v rámci kraje

Územní analýza rozložení prostředků z EU fondů je omezená z důvodu velkého počtu projektů, u nichž nebylo uvedeno místo realizace na úrovni SO ORP, proto byly tyto žádosti souhrnně sečteny a nazvány jako „nevedeno“.

V roce 2023 se podalo nejvíce žádostí v SO ORP Brno, zároveň se na jeho území podařilo využít nejvíce financí. Po Brnu podalo nejvíce žádostí dále SO ORP Mikulov a Veselí nad Moravou, které podávaly žádosti na projekty v OP ŽP.

Z hlediska počtu i hodnoty dokončených projektů opět dominoval SO ORP Brno, zvláště kvůli projektům financovaných z IROP a OP PIK. Výrazný finanční obnos putoval také do SO ORP Znojmo, Šlapanice a Blansko.

Tabulka 9 Územní rozdělení dle SO ORP a operačních programů projektů podaných v roce 2023 během programového období 2014–2020 na území Jihomoravského kraje (v mil. Kč)

SO ORP	IROP	OP ŽP	OP PIK	OPZ	OPD	OPR	OP VVV	OP TP	Celkem
Blansko	0	3,430	3,764	0	0	0	0	0	7,194
Boskovice	0	62,208	0	0	0	0	0	0	62,208
Brno	20,006	115,343	6,960	0	0	0	0	0	142,309
Břeclav	0	34,927	0	0	0	0	0	0	34,927
Bučovice	0	69,172	0	0	0	0	0	0	69,172
Hodonín	0	1,375	0	0	0	0	0	0	1,375
Hustopeče	0	0	0	0	0	0	0	0	0
Ivančice	0	1,860	0,140	0	0	0	0	0	2,000

SO ORP	IROP	OP ŽP	OP PIK	OPZ	OPD	OPR	OP VVV	OP TP	Celkem
Kuřim	0	0	0	0	0	0	0	0	0
Kyjov	0	66,854	0	0	0	0	0	0	66,854
Mikulov	0	134,148	0	0	0	0	0	0	134,148
Moravský Krumlov	0	4,325	0	0	0	0	0	0	4,325
Pohořelice	0	0	0	0	0	0	0	0	0
Rosice	0	6,296	0	0	0	0	0	0	6,296
Slavkov u Brna	0	33,312	0,225	0	0	0	0	0	33,537
Šlapanice	0	58,336	1,207	0	0	0	0	0	59,543
Tišnov	0	1,428	0	0	0	0	0	0	1,428
Veselí nad Moravou	0	120,590	0	0	0	0	0	0	120,590
Vyškov	15,009	5,415	0	0	0	0	0	0	20,424
Znojmo	0	48,273	0,314	0	0	0	0	0	48,587
Židlochovice	0	2,000	0,400	0	0	0	0	0	2,400
neuveдено	0	2 514,536	20,164	1 099,983	0	0	0	0	3 634,684
CELKEM	35,015	3 283,829	33,174	1 099,983	0	0	0	0	4 452,001

Tabulka 10 Územní rozdělení dle SO ORP a operačních programů projektů dokončených ke dni 31.12.2023 během programového období 2014–2020 na území Jihomoravského kraje (v mil. Kč)

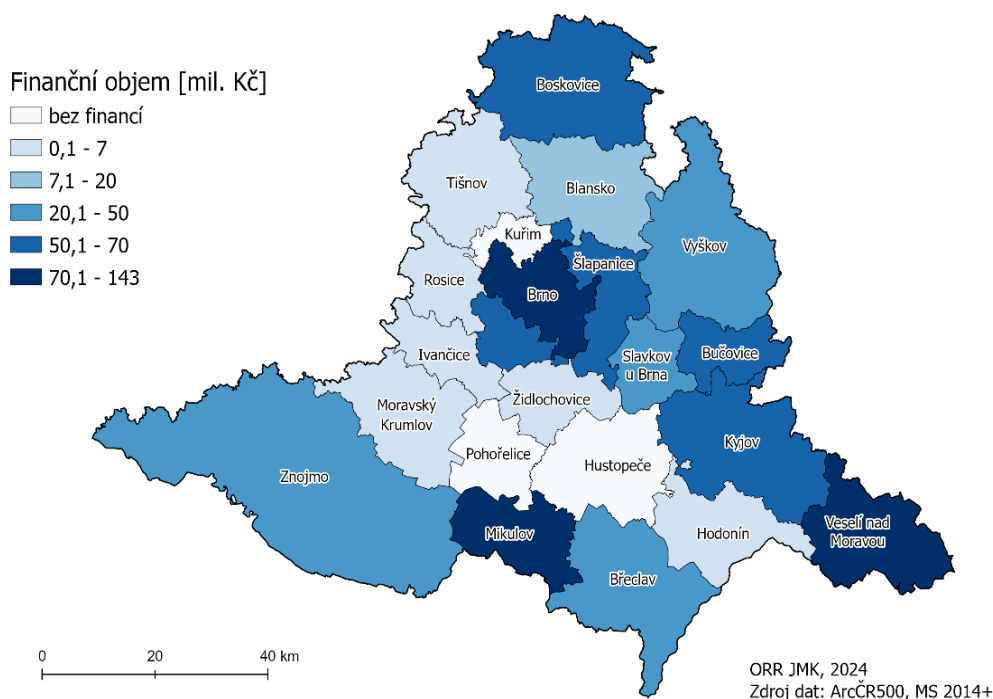
	IROP	OP PIK	OP ŽP	OPZ	OPD	OP VVV	OP TP	OPR	Celkem
Blansko	1 860,857	1 226,182	726,854	0	0	71,492	0	0	3 885,384
Boskovice	742,127	1 376,423	289,729	0	0	0	3,626	0	2 411,905
Brno	8 550,149	22 730,726	1 535,922	13,132	6 905,847	7 307,850	60,849	0	47 104,475
Břeclav	731,846	468,767	607,014	0	0	7,737	0	0	1 815,364
Bučovice	412,632	287,086	51,848	0	0	2,000	0	0	753,566
Hodonín	778,495	1 377,488	260,509	0	0	0	0	0,058	2 416,550
Hustopeče	528,788	313,898	482,691	0	0	2,310	0	0	1 327,688
Ivančice	288,126	374,821	111,272	0	0	8,186	0	0	782,405
Kuřim	724,618	840,925	146,301	0	0	1,356	0	0	1 713,200
Kyjov	804,890	1 057,105	350,707	0	0	15,221	0	0	2 227,923
Mikulov	170,114	161,168	173,587	0	0	2,791	0	0	507,660
Moravský Krumlov	494,061	383,609	172,643	0	0	54,128	0	0	1 104,440
Pohořelice	221,232	82,171	519,062	0	0	39,040	0	0,060	861,565
Rosice	221,164	490,421	102,590	0	0	1,231	0	0	815,407
Slavkov u Brna	260,587	76,945	89,531	0	0	12,802	0	0	439,865
Šlapanice	715,069	2 079,413	818,575	0	0	0	0	0	3 613,057
Tišnov	898,855	397,462	153,943	0	0	3,005	0	0	1 453,266

	IROP	OP PIK	OP ŽP	OPZ	OPD	OP VVV	OP TP	OPR	Celkem
Veselí nad Moravou	426,778	270,937	404,362	0,413	0	14,015	0	0	1 116,505
Vyškov	537,714	970,966	559,113	0	0	0	0	0	2 067,793
Znojmo	1 355,362	1 036,356	579,154	0	1 231,207	3,260	0	0	4 205,339
Židlochovice	432,591	632,139	217,011	0	0	14,504	0	0	1 296,245
neuvedeno	1 438,660	5 628,969	4 173,968	47 726,038	19 798,625	18 732,580	800,995	0	98 299,835
CELKEM	22 594,715	42 263,975	12 526,389	47 739,583	27 935,679	26 293,507	865,470	0,118	180 219,435

Níže uvedené mapy dokumentují územní rozdělení podaných a realizovaných projektů do jednotlivých SO ORP Jihomoravského kraje, a rozložení financování v rámci jednotlivých operačních programů. Pro kartografickou vizualizaci tohoto dokumentu byly zvoleny pouze ty operační programy, u nichž byly k dispozici potřebné informace o umístění v SO ORP.

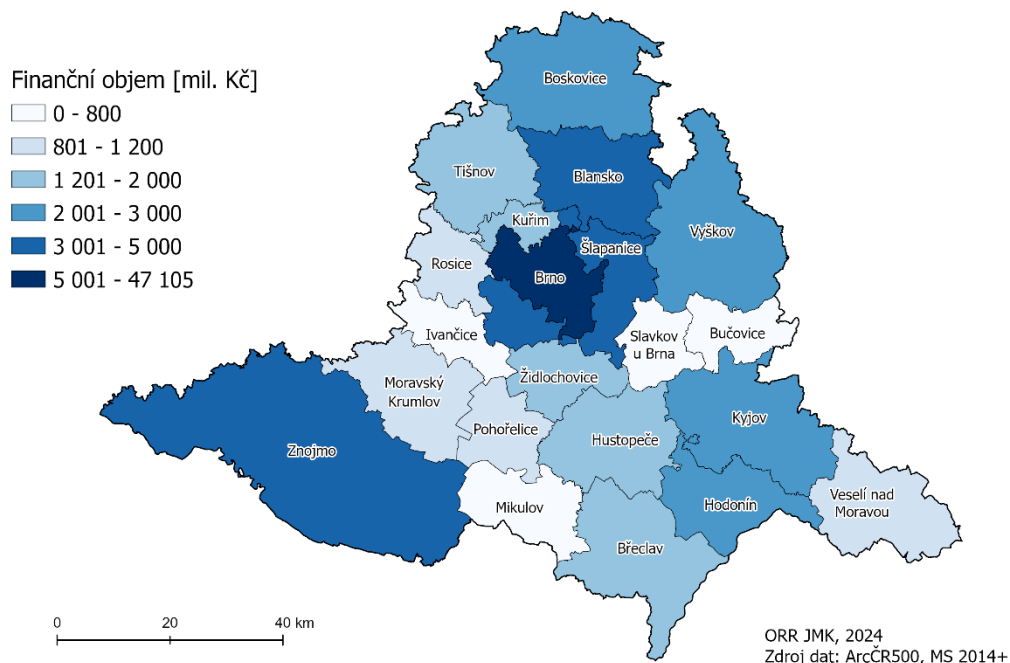
Obrázek 4 Územní rozdělení dle SO ORP všech projektů **podaných** v roce 2023 během programového období 2014–2020 na území Jihomoravského kraje

FINANČNÍ OBJEM VŠECH PROJEKTŮ PODANÝCH NA ÚZEMÍ JIHMORAVSKÉHO KRAJE BĚHEM PROGRAMOVÉHO OBDOBÍ 2014-2020 V ROCE 2023



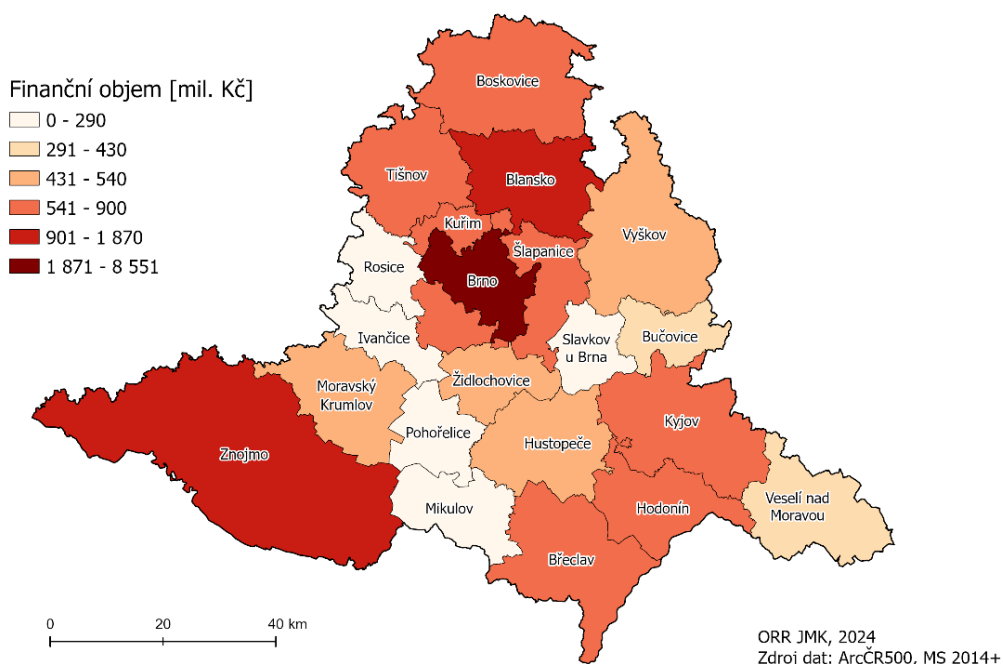
Obrázek 5 Územní rozdělení dle SO ORP všech projektů **dokončených** ke dni 31.12.2023 během programového období 2014–2020 na území Jihomoravského kraje

FINANČNÍ OBJEM VŠECH PROJEKTŮ DOKONČENÝCH NA ÚZEMÍ JIHOMORAVSKÉHO KRAJE BĚHEM PROGRAMOVÉHO OBDOBÍ 2014–2020 KE DNI 31.12.2023



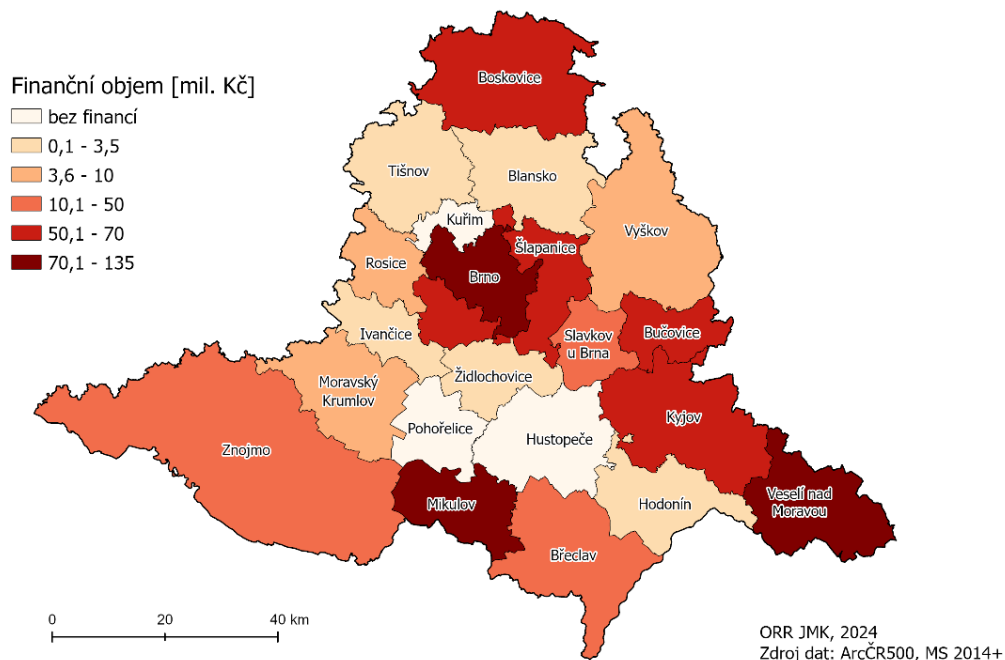
Obrázek 6 Územní rozdělení dle SO ORP všech projektů z **IROP dokončených** ke dni 31.12.2023 během programového období 2014–2020 na území Jihomoravského kraje

FINANČNÍ OBJEM PROJEKTŮ Z IROP DOKONČENÝCH NA ÚZEMÍ JIHOMORAVSKÉHO KRAJE BĚHEM PROGRAMOVÉHO OBDOBÍ 2014–2020 KE DNI 31.12.2023



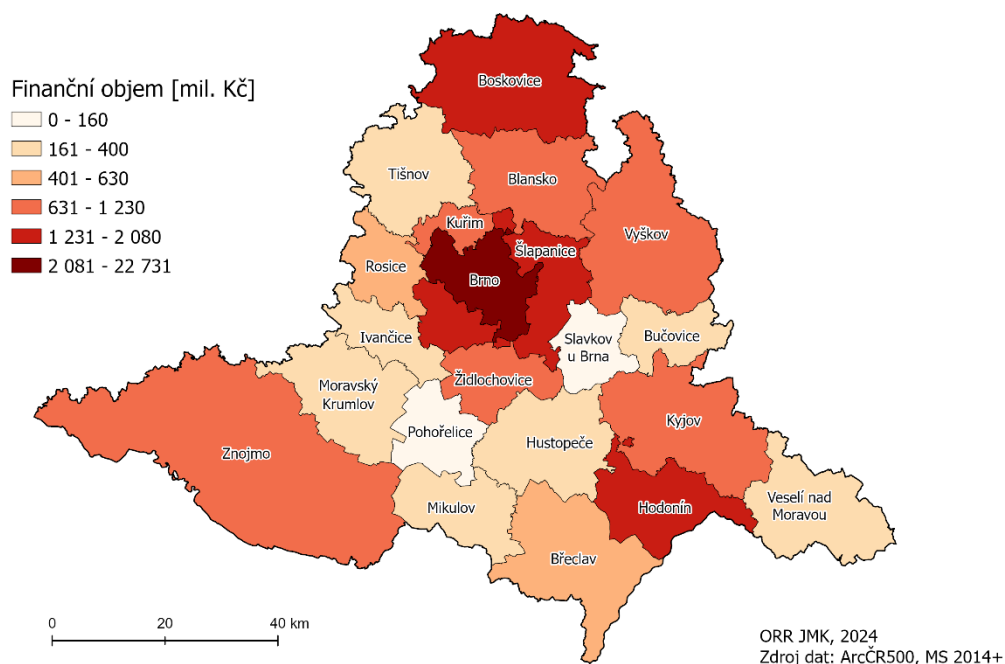
Obrázek 7 Územní rozdělení dle SO ORP všech projektů z **OP PIK podaných** v roce 2023 během programového období 2014–2020 na území Jihomoravského kraje

FINANČNÍ OBJEM PROJEKTŮ Z OP PIK PODANÝCH NA ÚZEMÍ JIHMORAVSKÉHO KRAJE BĚHEM PROGRAMOVÉHO OBDOBÍ 2014-2020 V ROCE 2023



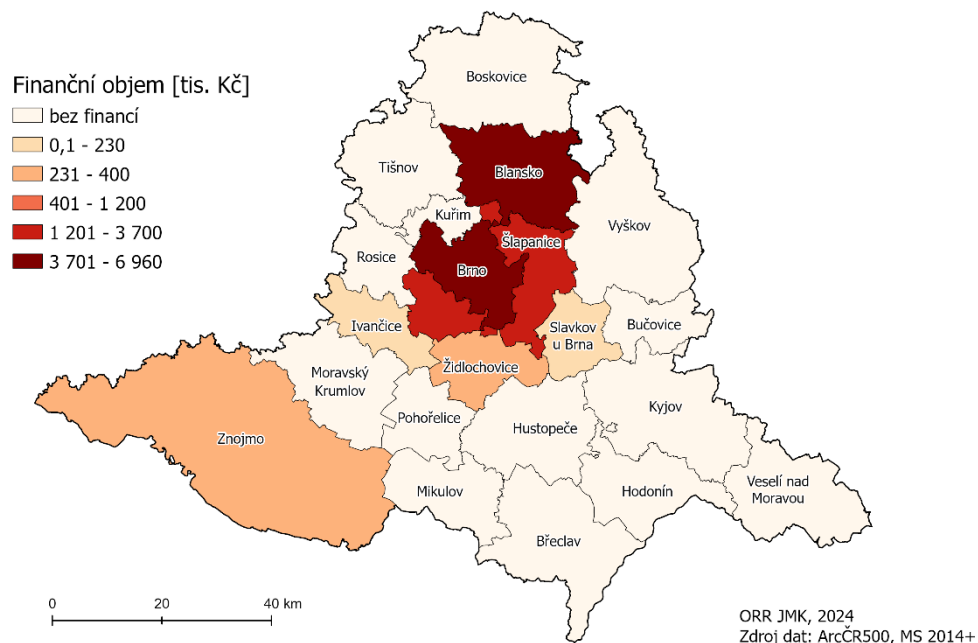
Obrázek 8 Územní rozdělení dle SO ORP všech projektů z **OP PIK dokončených** ke dni 31.12.2023 během programového období 2014–2020 na území Jihomoravského kraje

FINANČNÍ OBJEM PROJEKTŮ Z OP PIK DOKONČENÝCH NA ÚZEMÍ JIHMORAVSKÉHO KRAJE BĚHEM PROGRAMOVÉHO OBDOBÍ 2014-2020 KE DNI 31.12.2023



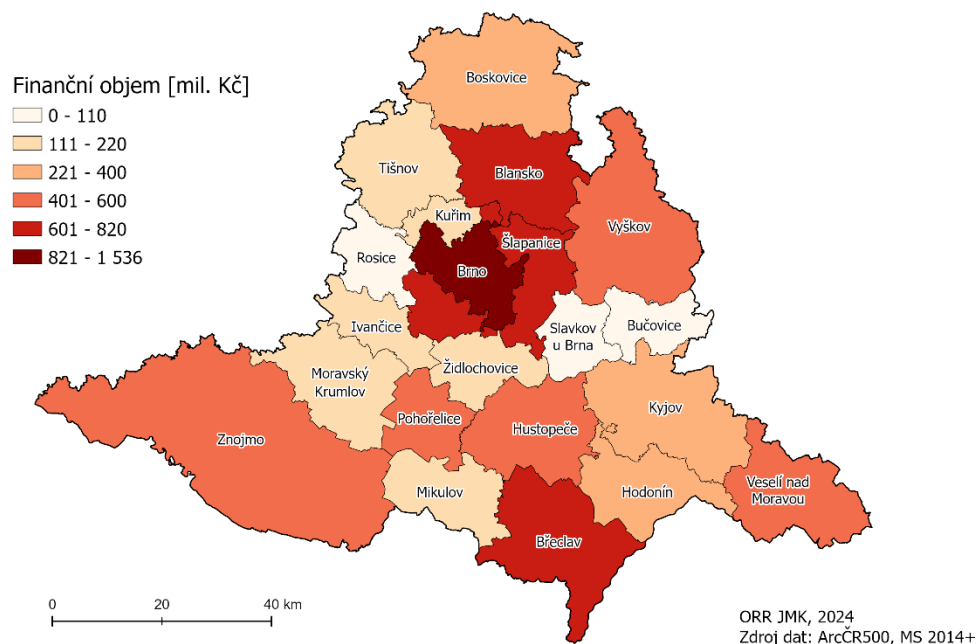
Obrázek 9 Územní rozdělení dle SO ORP všech projektů z **OP ŽP podaných** v roce 2023 během programového období 2014–2020 na území Jihomoravského kraje

FINANČNÍ OBJEM PROJEKTŮ Z OP ŽP PODANÝCH NA ÚZEMÍ JIHOMORAVSKÉHO KRAJE BĚHEM PROGRAMOVÉHO OBDOBÍ 2014-2020 V ROCE 2023



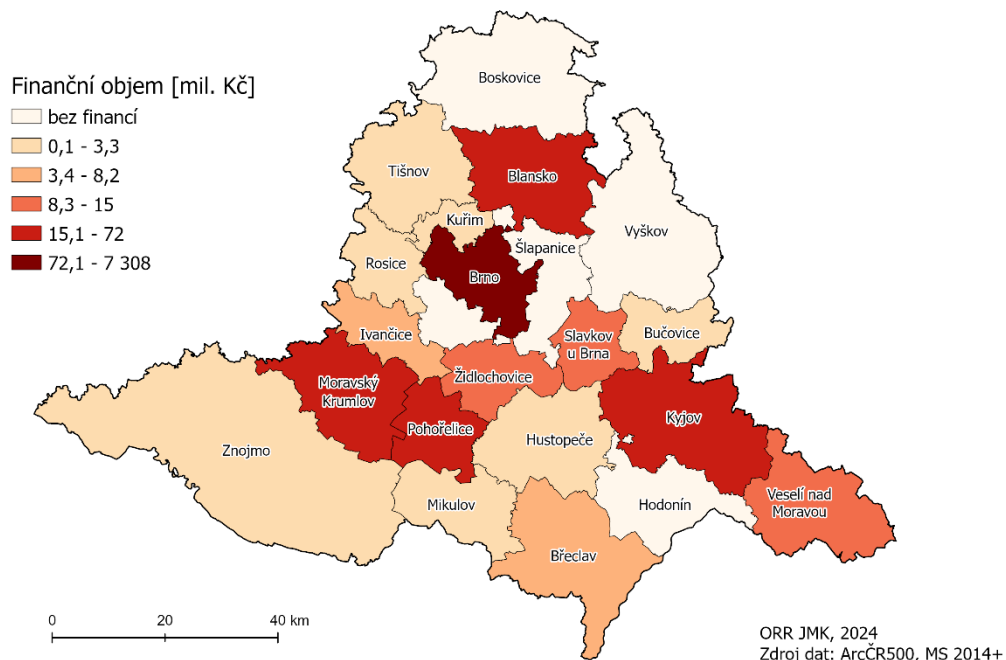
Obrázek 10 Územní rozdělení dle SO ORP všech projektů z **OP ŽP dokončených** ke dni 31.12.2023 během programového období 2014–2020 na území Jihomoravského kraje

FINANČNÍ OBJEM PROJEKTŮ Z OP ŽP DOKONČENÝCH NA ÚZEMÍ JIHOMORAVSKÉHO KRAJE BĚHEM PROGRAMOVÉHO OBDOBÍ 2014-2020 KE DNI 31.12.2023



Obrázek 11 Územní rozdělení dle SO ORP všech projektů z **OP VVV dokončených** ke dni 31.12.2023 během programového období 2014–2020 na území Jihomoravského kraje

FINANČNÍ OBJEM PROJEKTŮ Z OP VVV DOKONČENÝCH NA ÚZEMÍ JIHOMORAVSKÉHO KRAJE BĚHEM PROGRAMOVÉHO OBDOBÍ 2014–2020 KE DNI 31.12.2023



2.3 Významné dokončené projekty v programovém období 2014–2020

V této kapitole se nachází přehled deseti fyzicky ukončených projektů spadajících do programového období 2014–2020, u nichž byla uvedena nejvyšší finanční částka. U každého z těchto deseti projektů je uveden název, popis aktivity, příslušný operační program, finanční částka a místo jeho realizace.

1) Modernizace České infrastruktury pro integrativní strukturní biologii

Cílem projektu je udržení stávající špičkové úrovně a globální konkurenceschopnosti České infrastruktury pro integrativní strukturní biologii (CIISB) prostřednictvím investic do jejího přístrojového vybavení. Svým organizačním modelem založeným na otevřeném přístupu uživatelů ke sdíleným laboratořím bude CIISB rozvíjet kulturu spolupráce v biologických a medicínských vědách a umožní širokému spektru uživatelů bez ohledu na domovskou instituci měřit pomocí nejnovějších experimentálních technik.

Operační program: OP VVV

Finance: 559 814 435,1 Kč

Místo realizace: Jihomoravský kraj

2) D1 Modernizace - úsek 25, EXIT 178 Ostrovačice - EXIT 182 Kývalka (2. fáze)

Předmětem projektu je modernizace dálnice D1 v úseku Ostrovačice - Kývalka (km 178,500 - 181,990) v délce 3,490 km. Vlastní modernizace spočívá v rozšíření na kategorii D 28, resp. 2 jízdní pásy o šířce zpevnění 11,5 m a zlepšení stavebně technického stavu dálnice. Tyto úpravy přispějí k podstatnému zvýšení bezpečnosti a plynulosti provozu na této značně zatížené komunikaci a rovněž i k oddálení běžných oprav.

Operační program: OPD

Finance: 458 470 992 Kč

Místo realizace: Jihomoravský kraj

3) Implementace KAP JMK II

Aktivity projektu zajišťují realizaci priorit KAP 2 JMK v oblastech podnikavosti, kariérového poradenství a prevence předčasných odchodů, gramotností, odborného a polytechnického vzdělávání, rovných příležitostí a vzdělávání pedagogů. Jednotlivé oblasti jsou rozděleny na aktivity, kterými jsou podpořeni zejména pedagogové s návazností aktivit pro žáky, rodiče a veřejnost. Projekt je průřezový mezi různými stupni vzdělávání (ZŠ, SŠ a VOŠ) a zároveň síťující s dalšími subjekty ve vzdělávání.

Operační program: OP VVV

Finance: 390 219 432,1 Kč

Místo realizace: Jihomoravský kraj

4) ZS_OSOBNÍ NÁKLADY 2017-2018

Náklady spojené s odměňováním zaměstnanců (včetně zákonných odvodů) zprostředkujícího subjektu, kteří se podílejí na přípravě, implementaci, hodnocení a monitorování programu a kontrolách.

Operační program: OP PIK

Finance: 243 664 320 Kč

Místo realizace: Jihomoravský kraj

5) II/374 Rájec průtah IV. stavba

Předmětem projektu je přeložka silnice II. třídy II/374 do nové trasy tvořící obchvat města Rájec-Jestřebí. Trasa přeložky silnice je v řešeném úseku vedena mimo zastavěné území. Celková délka nových a rekonstruovaných silnic II/374, II/377, III/37433 je 2,393 km (indikátory nových a rekonstruovaných silnic II. a III. tříd uvedeny v příslušné záložce). Předmětný úsek komunikace je součástí Prioritní regionální silniční sítě, vymezené podle kritérií uvedených v Programovém dokumentu IROP.

Operační program: IROP

Finance: 231 518 818,1 Kč

Místo realizace: Rájec-Jestřebí

6) Interní projekt Agentury CzechInvest pro podporu začínajících inovativních podnikatelů

Záměrem projektu je posílení růstových motivací inovativních MSP prostřednictvím rozvojových aktivit. Plánované rozvojové aktivity projektu pomohou k akceleraci rozvoje MSP, jejich připravenosti k úspěšné expanzi na nové trhy, jak produktově, tak i územně především mimo ČR, včetně podpory jejich zapojení do mezinárodních programů a zvýšení jejich schopnosti mezinárodní výrobních a prodejních aktivit a získání financování pro svůj další rozvoj například prostřednictvím rizikového kapitálu.

Operační program: OP PIK

Finance: 195 281 864 Kč

Místo realizace: Jihomoravský kraj

7) Lineární hydraulické aktuátory pro náročné aplikace

Předkládaný projekt předpokládá při realizaci průmyslového výzkumu a experimentálního vývoje dosažení výsledku - "prototyp" průmyslového výrobku lineárního hydraulického aktuátoru pro aplikace zdvihacích zařízení pro venkovní prostředí s rozměry výsuvu až 5700 mm s následným zavedením do výroby a dále "funkční vzorek" (4ks). Projekt spadá pod prioritní aplikační doménu definovanou v Národní RIS3 strategii Pokročilé stroje/technologie pro silný a globálně konkurenceschopný průmysl – Strojírenství.

Operační program: OP PIK

Finance: 129 837 409 Kč

Místo realizace: Brno

8) II/152 Hajany – Želešice

Předmětem projektu je rekonstrukce silnice II/152 a výstavba 2 nových mostů ev. č. 152-046 a ev. č. 152-048 v intravilánovém úseku obce Želešice a rekonstrukce silnice II/152 v extravilánovém úseku mezi obcemi Hajany a Želešice. Celková délka rekonstrukce silnice II/152 je 2,491 km (indikátor 2,484 km). Předmětný úsek komunikace je součástí Prioritní regionální silniční sítě, vymezené podle kritérií uvedených v Programovém dokumentu IROP.

Operační program: IROP

Finance: 99 501 065,98 Kč

Místo realizace: Hajany, Želešice

9) ZS_OSOBNÍ NÁKLADY_2016

Náklady spojené s odměňováním zaměstnanců (včetně zákonných odvodů) zprostředkujícího subjektu, kteří se podílejí na přípravě, implementaci, hodnocení a monitorování programu a kontrolách.

Operační program: OP PIK

Finance: 93 400 177,1 Kč

Místo realizace: Jihomoravský kraj

10) Výzkum a vývoj komplexní technologie výroby stabilních nábojových polotovarů

Předmětem projektu je výzkum a vývoj komplexní technologie, která se bude skládat ze dvou základních částí: válcování dokonalého mosazného pásu pro následné objemové tváření stabilních nábojových polotovarů, tzv. kalíšků, a lisování kalíšků, jejichž rozměrové vlastnosti budou významně vylepšené a stabilní (reprodukovatelné). Měď Povrly a.s. bude předkládaný projekt realizovat v konsorciu v režimu účinné spolupráce. Projekt je řešen jako fázovaný projekt.

Operační program: OP PIK

Finance: 92 556 851 Kč

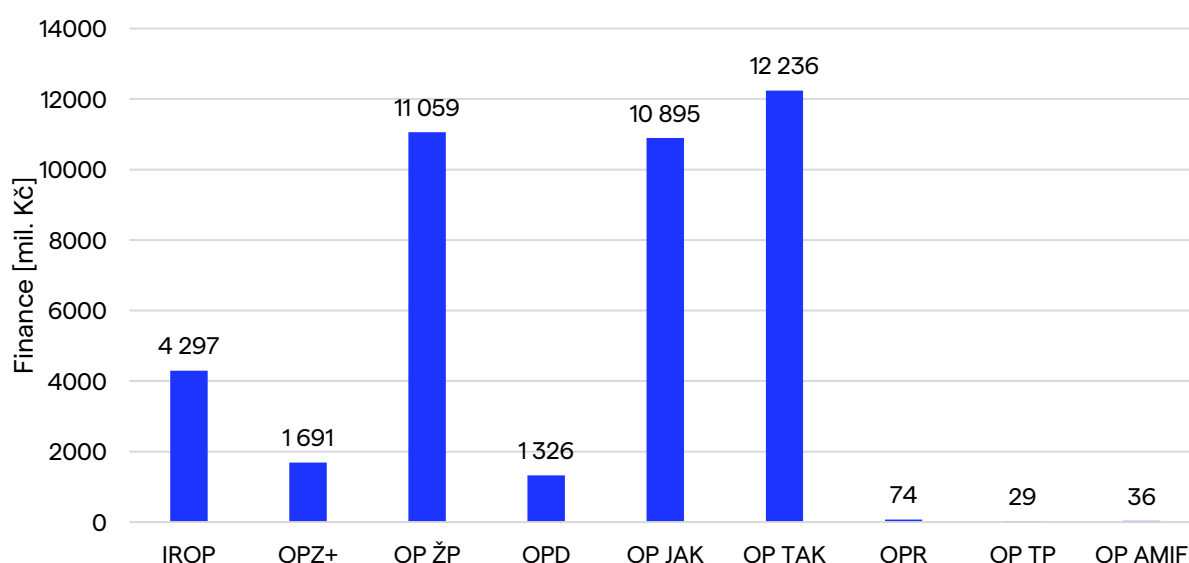
Místo realizace: Brno

3. PROGRAMOVÉ OBDOBÍ 2021–2027

3.1 Tematické rozdělení finančních prostředků z ESIF dle operačních programů

V programovém období 2021–2027 bylo v roce 2023 podáno relativně velké množství projektů napříč všemi devíti OP. V nejvyšší hodnotě bylo žádáno z OP TAK (12 236 mil. Kč), OP ŽP (11 059 mil. Kč) a OP JAK (10 895 mil. Kč), nejméně naopak v OP TP (29 mil. Kč), OP AMIF (36 mil. Kč) a OPR (74 mil. Kč). Dohromady v součtu všech OP byly v roce 2023 podány žádosti s celkovou finanční hodnotou 41 641 mil. Kč.

Obrázek 12 Finanční hodnota podaných projektů v roce 2023 dělených dle operačních programů (v mil. Kč)



Programové období 2021–2027 stále ještě ve svém počátku, kvůli čemuž je počet realizovaných a ukončených projektů ke dni 31.12.2023 výrazně nižší oproti počtu podaných žádostí. Kompletně zrealizovány prozatím byly projekty pouze ve čtyřech OP, konkrétně v IROP (904 mil. Kč), OP ŽP (79 mil. Kč), OP TAK (250 tis. Kč) a OPR (473 tis. Kč). Dohromady byly k 31.12.2023 realizovány a ukončeny projekty v celkové finanční hodnotě 984 mil. Kč.

Oproti předchozímu programovému období není u jednotlivých žádostí a projektů prozatím uváděno členění integrovaných nástrojů na CLLD a ITI, proto je provedeno pouze rozdělení podaných a realizovaných projektů na ty, které jsou evidovány v rámci některého z integrovaných nástrojů.

Tabulka 11 Finance projektů členěných dle jejich stavu a účasti či absence integrovaného nástroje (v mil. Kč)

	Programové období 2021–2027	
	V integrovaných nástrojích	Mimo integrované nástroje
podané	3 220,774	34 565,224
realizované a ukončené	472,200	436,301

3.1.1 IROP (Integrovaný regionální operační program)

V IROP programového období 2021–2027 byly v roce 2023 podány žádosti do všech jeho šesti PO. Finančně byla žádostmi nejvýrazněji vytížená PO4 (1 945 mil. Kč). Zrealizovat a dokončit se však ke dni 31.12.2023 podařilo pouze některé projekty v PO4 a PO6, z nichž přibližně polovina byla realizována v rámci některého z integrovaných nástrojů.

Tabulka 12 Finanční hodnota projektů podaných v roce 2023 a dokončených ke dni 31.12.2023, členěných dle integrovaných nástrojů a prioritních os operačního programu IROP

IROP							
	stav projektů	Prioritní osy					
		1	2	3	4	5	6
Celkem	podané	623,269	212,420	309,999	1 945,373	66,787	1 138,892
	realizované	-	-	-	133,083	-	771,847
CLLD / ITI	podané	-	204,395	-	1 232,417	66,787	604,813
	realizované	-	-	-	76,063	-	472,200

3.1.2 OP JAK (Operační program Jan Amos Komenský)

Do OP JAK se v uplynulém roce podávaly žádosti do dvou ze čtyř PO, konkrétně pak do PO1 a PO2. PO1 obsáhla žádosti v celkové výši 10 095 mil. Kč, PO2 pak zaznamenala o něco méně (799,7 mil. Kč). Ani jeden projekt nebyl podán v rámci integrovaných nástrojů. Zároveň se ke dni 31.12.2023 nepodařilo žádný dosavadní projekt v tomto OP zrealizovat a dokončit.

Tabulka 13 Finanční hodnota projektů podaných v roce 2023 a dokončených ke dni 31.12.2023, členěných dle integrovaných nástrojů a PO operačního programu OP JAK (v mil. Kč)

OP JAK			
	stav projektů	Prioritní osy	
		1	2
Celkem	podané	10 095,193	799,707
	realizované	-	-
CLLD / ITI	podané	-	-
	realizované	-	-

3.1.3 OP ŽP (Operační program Životní prostředí)

V roce 2023 byly do OP ŽP podány žádosti na projekty do všech jeho šesti PO. Žádosti v PO4 dosáhly dohromady nejvyšší hodnoty (6 103 mil. Kč), nejméně finančních prostředků pak spadaly do PO2 (453 mil. Kč). De dni 31.12.2023 se podařilo zrealizovat a dokončit projekty pouze v PO4 a PO5 ve výši několika desítek milionů Kč. Do OP ŽP k 31.12.2023 nepodal žádost žádný z integrovaných nástrojů.

Tabulka 14 Finanční hodnota projektů podaných v roce 2023 a dokončených ke dni 31.12.2023, členěných dle integrovaných nástrojů a PO operačního programu OP ŽP (v mil. Kč)

OP ŽP							
	stav projektů	Specifické cíle					
		1	2	3	4	5	6
Celkem	podané	2 298,463	453,559	1 100,746	6 103,376	563,264	539,532
	realizované	-	-	-	12,257	66,653	-
CLLD / ITI	podané	-	-	-	-	-	-
	realizované	-	-	-	-	-	-

3.1.4 OPZ+ (Operační program Zaměstnanost Plus)

V OPZ+ se ke dni 31.12.2023 finálně nezrealizoval žádný projekt, řada projektů však stále probíhá. Celkem byly do tohoto OP v roce 2023 podány žádosti v hodnotě přibližně 1,5 mld. Kč, a to konkrétně do prvních čtyř PO. PO5 zůstala v roce 2023 nevyužita.

Tabulka 15 Finanční hodnota projektů podaných v roce 2023 a dokončených ke dni 31.12.2023, členěných dle integrovaných nástrojů a PO operačního programu OPZ+ (v mil. Kč)

OPZ+					
	stav projektů	Prioritní osy			
		1	2	3	4
Celkem	podané	840,672	808,068	18,496	23,600
	realizované	-	-	-	-
CLLD / ITI	podané	-	-	-	-
	realizované	-	-	-	-

3.1.5 OPD (Operační program Doprava)

Do OPD byly k 31.12.2023 podány žádosti do tří PO z celkem devíti, konkrétně do PO6 (65,6 mil. Kč), PO9 (218 mil. Kč) a nejvíce pak do PO8 (1,042 mld. Kč). Za zmínku stojí fakt, že do PO6 a PO8 byly podány žádosti na projekty pouze od integrovaných nástrojů, v PO9 nikoli.

Tabulka 16 Finanční hodnota projektů podaných v roce 2023 a dokončených ke dni 31.12.2023, členěných dle integrovaných nástrojů a PO operačního programu OPD (v mil. Kč)

OPD				
	stav projektů	Prioritní osy		
		6	8	9
Celkem	podané	65 667 334,0	1 042 000 000,0	218 090 000,0
	realizované	-	-	-
CLLD / ITI	podané	65 667 334,0	1 042 000 000,0	-
	realizované	-	-	-

3.1.6 OP TAK (Operační program Technologie a aplikace pro konkurenceschopnost)

Do OP TAK byly v roce 2023 podány žádosti s nejvyšší finanční hodnotou, celkem v hodnotě 12 232 mil. Kč, které jsou rozděleny do čtyř PO z celkových šesti. Nejvyšší částky jsou evidovány v PO1 (7,654 mld. Kč), následována PO4 (4 159 mil. Kč). Zrealizovat se ke dni 31.12.2023 povedlo pouze jeden projekt, konkrétně v PO1 ve výši 250 tis. Kč. Část žádostí podaných v roce 2023 vzešla od integrovaných nástrojů, konkrétně v hodnotě 4,695 mil. Kč v PO 2.

Tabulka 17 Finanční hodnota projektů podaných v roce 2023 a dokončených ke dni 31.12.2023, členěných dle integrovaných nástrojů a PO operačního programu OP TAK (v mil. Kč)

OP TAK					
	stav projektů	Prioritní osy			
		1	2	4	5
Celkem	podané	7 654,292	227,238	4 159,370	194,943
	realizované	0,25	-	-	-
CLLD / ITI	podané	-	4,695	-	-
	realizované	-	-	-	-

3.1.7 OP TP (Operační program Technická pomoc)

Do OP TP byly v roce 2023 podány žádosti pouze do jedné PO, konkrétně do PO2, která zaznamenala žádosti ve výši 28 mil. Kč. OP nevyužil žádný z integrovaných nástrojů. Ani jeden projekt v tomto OP nebyl ke dni 31.12.2023 dokončen. OP TP je po finanční stránce doposud nejméně využívaným OP aktuálního programového období 2021–2027.

Tabulka 18 Finanční hodnota projektů podaných v roce 2023 a dokončených ke dni 31.12.2023, členěných dle integrovaných nástrojů a PO operačního programu OP TP (v mil. Kč)

OP TP		
	stav projektů	Prioritní osa
		2
Celkem	podané	28,553
	realizované	-
CLLD / ITI	podané	-
	realizované	-

3.1.8 OP AMIF (Operační program Azylový, migrační a integrační fond)

V OP AMIF byla využita pouze jeho PO2. Žádostí do PO2 bylo několik, dohromady dosáhly souhrnné výše 36 mil. Kč. Ani zde OP nevyužil žádný z integračních nástrojů, zároveň ani zde nebyl ke dni 31.12.2023 žádný z probíhajících projektů zrealizován a dokončen.

Tabulka 19 Finanční hodnota projektů podaných v roce 2023 a dokončených ke dni 31.12.2023, členěných dle integrovaných nástrojů a PO operačního programu OP AMIF

OP AMIF		
	stav projektů	Prioritní osa
		2
Celkem	podané	36,113
	realizované	-
CLLD / ITI	podané	-
	realizované	-

3.1.9 OPR (Operační program Rybářství)

Do OPR byly podány žádosti pouze v PO2. Dohromady šlo o projekty v součtu 74 mil. Kč, avšak ani jeden z nich nebyl podán od některého z integrovaných nástrojů. Ke dni 31.12.2023 se povedlo jeden projekt finálně zrealizovat, konkrétně zde šlo o kompenzaci mimoprodukčních funkcí rybníku ve výši 473 tisíc Kč.

Tabulka 20 Finanční hodnota projektů podaných v roce 2023 a dokončených ke dni 31.12.2023, členěných dle integrovaných nástrojů a PO operačního programu OPR (v mil. Kč)

OPR		
	stav projektů	Prioritní osa
		2
Celkem	podané	74,290
	realizované a ukončené	0,474
CLLD / ITI	podané	-
	realizované a ukončené	-

3.2 Územní rozložení prostředků z ESIF v rámci kraje

Během programového období 2021–2027 pokračuje trend nastavený v minulém programovém období. I tentokrát má SO ORP Brno jednoznačně dominantní pozici z hlediska celkové finanční hodnoty projektů podaných v roce 2023 i na hodnotu projektů dokončených ke dni 31.12.2023. V SO ORP Brno se podaly žádosti ve výši 27 mld. Kč, a pouze tři další SO ORP v roce 2023 podaly žádosti nad hodnotu 1 mld. Kč, jmenovitě jde o SO ORP Vyškov, Šlapanice a Kyjov. V celkem osmi SO ORP nebyl dosud dokončen žádný projekt. V SO ORP Brno se ke dni 31.12.2023 realizovaly projekty v hodnotě 770 mil. Kč, následované SO ORP Hustopeče s 50 mil. Kč. Nejvíce využitými operačními programy byly IROP a OP ŽP. Minimálně jeden projekt byl pak také realizován v OP TAK a OPR.

Tabulka 21 Územní rozdělení dle SO ORP a operačních programů projektů podaných v roce 2023 během programového období 2021–2027 na území Jihomoravského kraje (v mil. Kč)

SO ORP	IROP	OP JAK	OP ŽP	OPZ+	OPD	OP TAK	OP AMIF	OP TP	OPR	Celkem
Blansko	85,841	34,234	59,304	7,051	0	170,316	0	0	0	356,745
Boskovice	85,668	31,370	163,396	13,732	0	317,149	0	0	0	611,314

Brno	2 007,667	10 367,913	2 567,960	1 206,334	1 325,757	10 134,009	36,113	12,283	1,371	27 659,407
Břeclav	102,056	47,182	402,873	22,924	0	157,097	0	1,912	0	734,043
Bučovice	19,062	10,023	110,689	8,671	0	2,800	0	0	0	151,246
Hodonín	142,837	31,331	56,732	104,891	0	113,395	0	0	6,426	455,613
Hustopeče	5,047	26,483	481,634	13,970	0	27,809	0	3,216	0	558,158
Ivančice	63,668	18,704	106,656	33,609	0	27,160	0	0	1,536	251,332
Kuřim	104,067	17,529	121,364	19,725	0	166,325	0	0	0	429,010
Kyjov	89,556	37,191	981,647	40,659	0	83,162	0	0	0	1 232,216
Mikulov	0	5,208	35,446	7,422	0	55,437	0	0	0	103,513
Moravský Krumlov	20,939	40,905	92,185	4,132	0	55,903	0	0	0	214,064
Pohořelice	124,661	9,927	141,113	9,223	0	12,202	0	0	52,421	349,547
Rosice	197,971	4,983	66,277	17,457	0	26,707	0	0	0	313,395
Slavkov u Brna	220,484	31,756	19,993	2,494	0	87,284	0	3,807	0	365,818
Šlapanice	482,069	49,418	66,174	48,257	0	354,836	0	1,803	0	1 002,557
Tišnov	215,037	26,523	396,893	11,710	0	63,569	0	2,371	0	716,102
Veselí nad Moravou	123,508	30,022	5,606	41,411	0	31,053	0	3,161	0	234,762
Vyškov	79,394	31,828	851,951	27,192	0	101,846	0	0	12,536	1 104,747
Znojmo	44,840	36,564	343,380	13,741	0	61,463	0	0	0	499,988
Židlochovice	82,370	5,805	131,693	36,233	0	186,322	0	0	0	442,422
CELKEM	4 296,740	10 894,900	7 202,966	1 690,836	1 325,757	12 235,843	36,113	28,553	74,290	37 785,998

Tabulka 22 Územní rozdělení dle SO ORP a operačních programů projektů dokončených ke dni 31.12.2023 během programového období 2021–2027 na území Jihomoravského kraje (v mil. Kč)

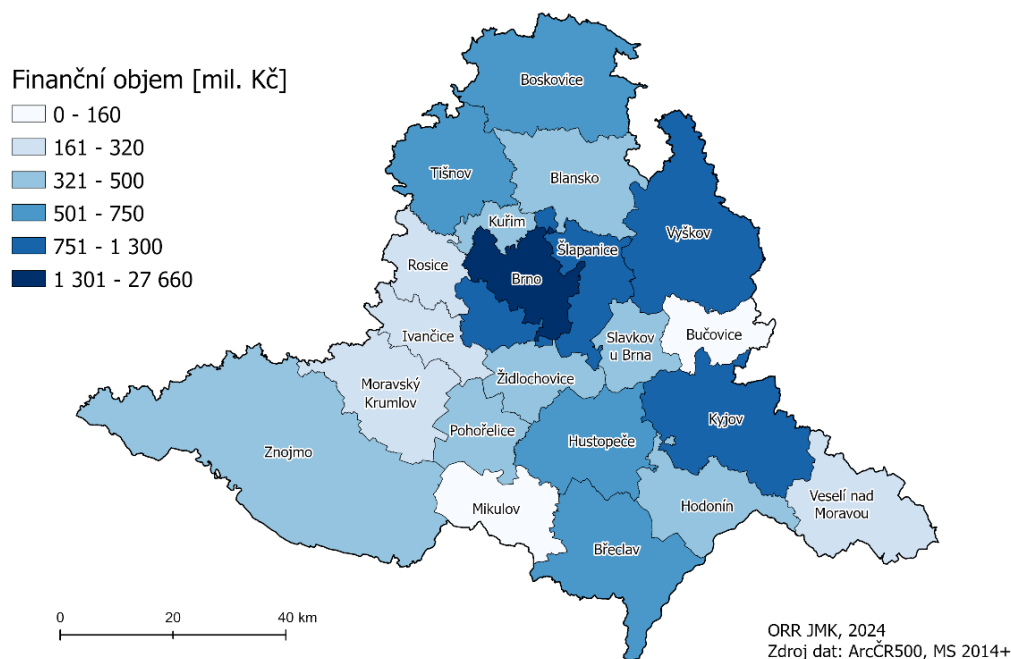
SO ORP	IROP	OP JAK	OP ŽP	OPZ+	OPD	OP TAK	OP AMIF	OP TP	OPR	Celkem
Blansko	0	0	13,316	0	0	0	0	0	0	13,316
Boskovice	7,020	0	0	0	0	0	0	0	0	7,020
Brno	771,848	0	0	0	0	0	0	0	0	771,848
Břeclav	0	0	12,257	0	0	0	0	0	0	12,257
Bučovice	0	0	0	0	0	0	0	0	0	0
Hodonín	0	0	1,926	0	0	0	0	0	0	1,926
Hustopeče	50	0	0	0	0	0	0	0	0	50
Ivančice	0	0	0	0	0	0	0	0	0	0
Kuřim	0	0	1,457	0	0	0	0	0	0	1,457
Kyjov	0	0	0	0	0	0,250	0	0	0	0,250
Mikulov	0	0	0	0	0	0	0	0	0	0
Moravský Krumlov	0	0	18,977	0	0	0	0	0	0	18,977
Pohořelice	0	0	6,892	0	0	0	0	0	0,474	7,365
Rosice	0	0	0	0	0	0	0	0	0	0
Slavkov u Brna	0	0	1,656	0	0	0	0	0	0	1,656

SO ORP	IROP	OP JAK	OP ŽP	OPZ+	OPD	OP TAK	OP AMIF	OP TP	OPR	Celkem
Šlapanice	0	0	12,149	0	0	0	0	0	0	12,149
Tišnov	0	0	0	0	0	0	0	0	0	0
Veselí nad Moravou	0	0	0	0	0	0	0	0	0	0
Vyškov	0	0	0	0	0	0	0	0	0	0
Znojmo	0	0	10,280	0	0	0	0	0	0	10,280
Židlochovice	0	0	0	0	0	0	0	0	0	0
CELKEM	828,868	0	78,910	0	0	0,250	0	0	0,474	908,501

Níže uvedené mapy dokumentují územní rozdělení podaných a realizovaných projektů do jednotlivých SO ORP Jihomoravského kraje, a rozložení financování v rámci jednotlivých operačních programů. Pro kartografickou vizualizaci tohoto dokumentu byly zvoleny pouze ty operační programy, u nichž byly k dispozici potřebné informace o umístění v SO ORP.

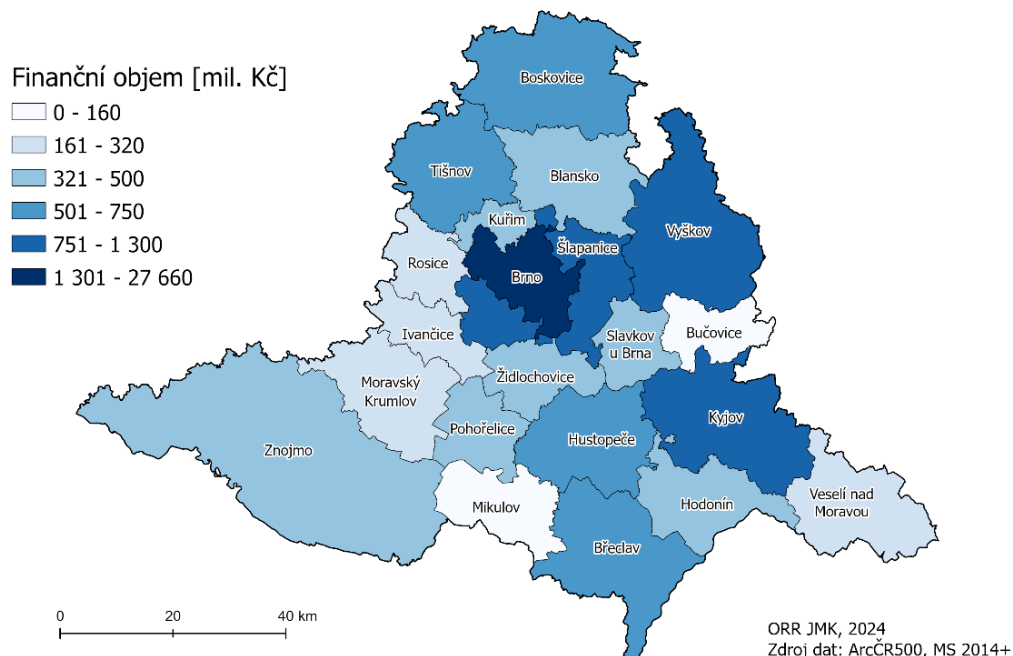
Obrázek 13 Územní rozdělení dle SO ORP všech projektů podaných v roce 2023 během programového období 2021–2027 na území Jihomoravského kraje

FINANČNÍ OBJEM VŠECH PROJEKTŮ PODANÝCH NA ÚZEMÍ JIHMORAVSKÉHO KRAJE BĚHEM PROGRAMOVÉHO OBDOBÍ 2021-2027 V ROCE 2023



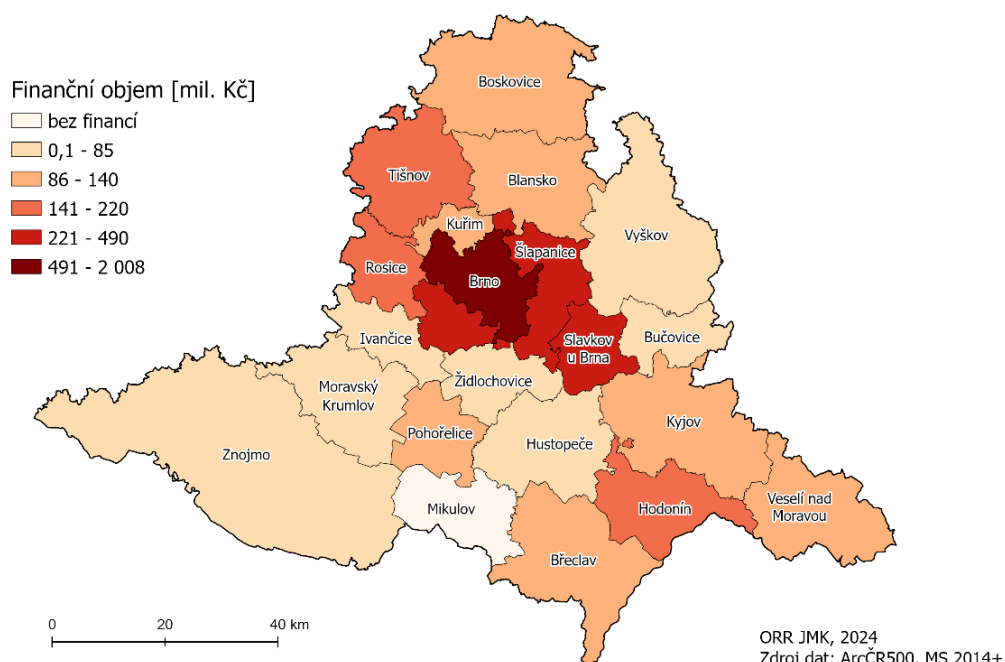
Obrázek 14 Územní rozdělení dle SO ORP všech projektů dokončených ke dni 31.12.2023 během programového období 2021–2027 na území Jihomoravského kraje

FINANČNÍ OBJEM VŠECH PROJEKTŮ PODANÝCH NA ÚZEMÍ JIHOMORAVSKÉHO KRAJE BĚHEM PROGRAMOVÉHO OBDOBÍ 2021-2027 V ROCE 2023



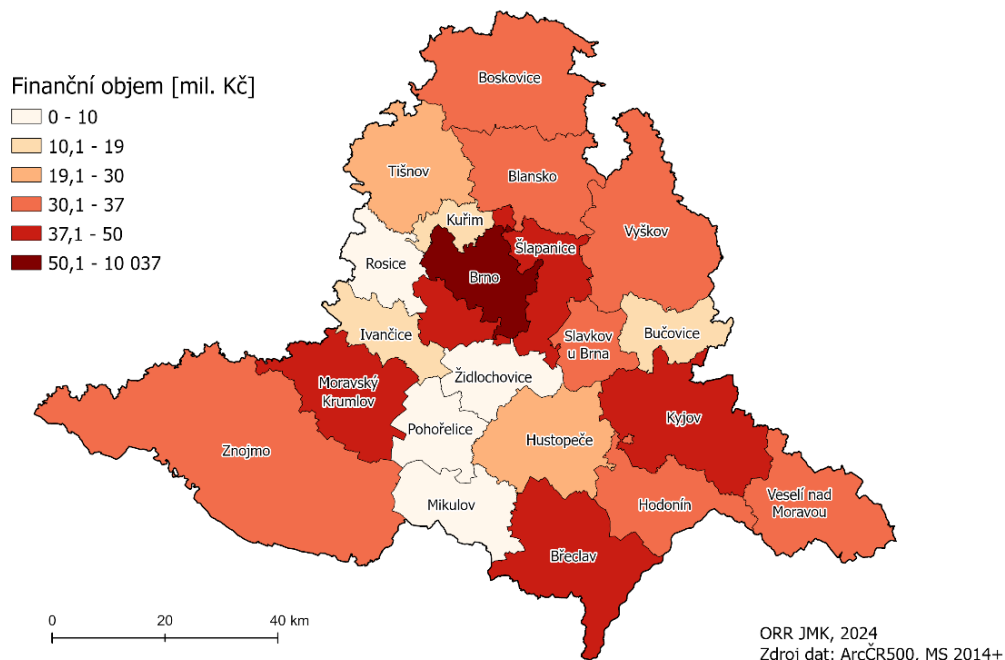
Obrázek 15 Územní rozdělení dle SO ORP projektů z IROP podaných v roce 2023 během programového období 2021–2027 na území Jihomoravského kraje

FINANČNÍ OBJEM PROJEKTŮ Z IROP PODANÝCH NA ÚZEMÍ JIHOMORAVSKÉHO KRAJE BĚHEM PROGRAMOVÉHO OBDOBÍ 2021-2027 V ROCE 2023



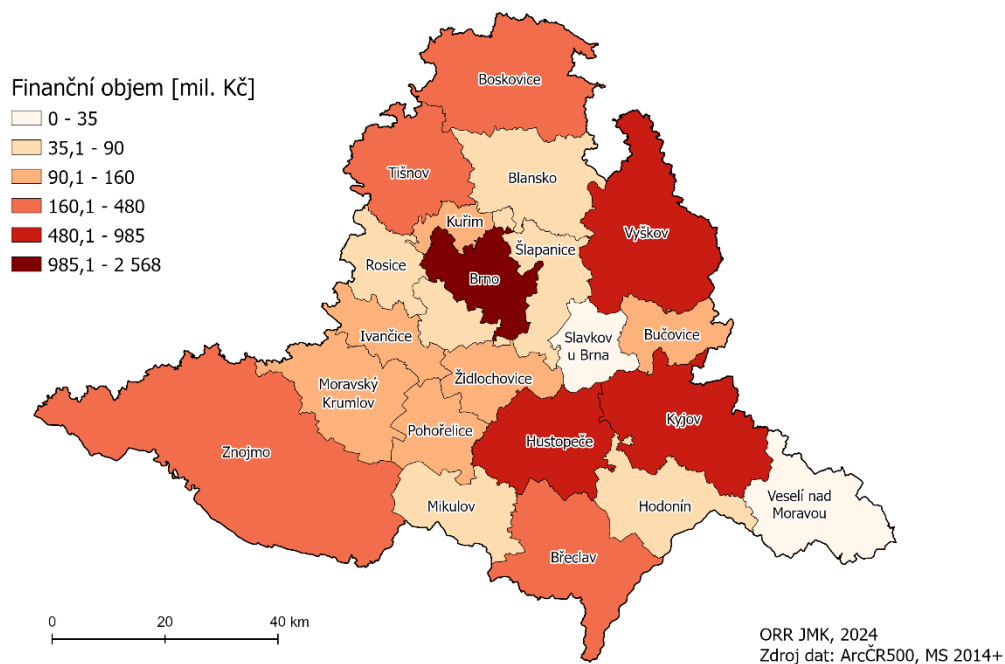
Obrázek 16 Územní rozdělení dle SO ORP projektů z OP JAK podaných v roce 2023 během programového období 2021–2027 na území Jihomoravského kraje

FINANČNÍ OBJEM PROJEKTŮ Z OP JAK PODANÝCH NA ÚZEMÍ JIHOMORAVSKÉHO KRAJE BĚHEM PROGRAMOVÉHO OBDOBÍ 2021-2027 V ROCE 2023



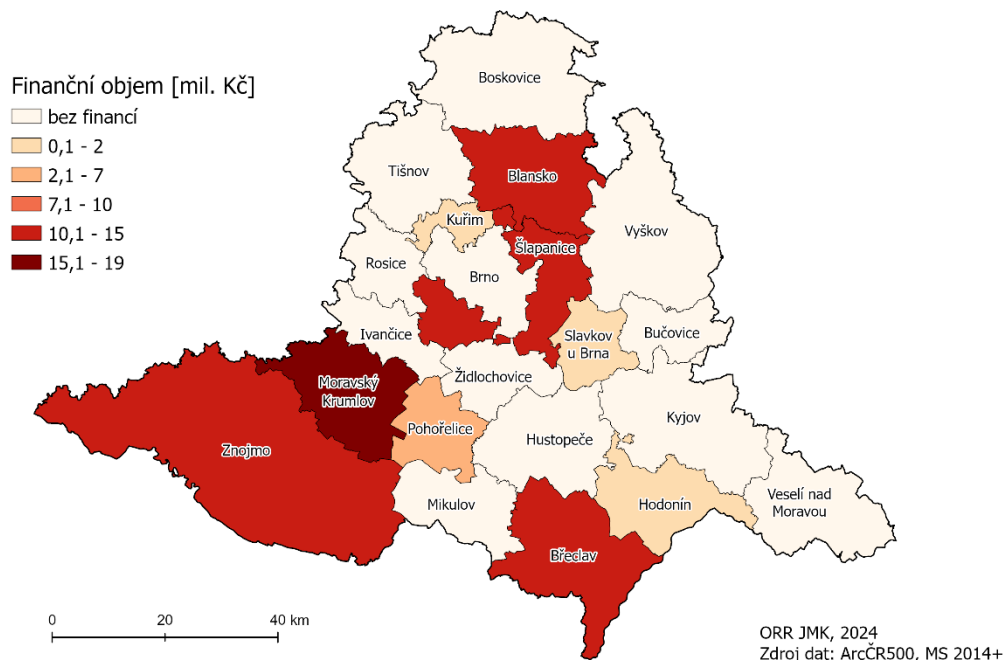
Obrázek 17 Územní rozdělení dle SO ORP projektů z OP ŽP podaných v roce 2023 během programového období 2021–2027 na území Jihomoravského kraje

FINANČNÍ OBJEM PROJEKTŮ Z OP ŽP PODANÝCH NA ÚZEMÍ JIHOMORAVSKÉHO KRAJE BĚHEM PROGRAMOVÉHO OBDOBÍ 2021-2027 V ROCE 2023



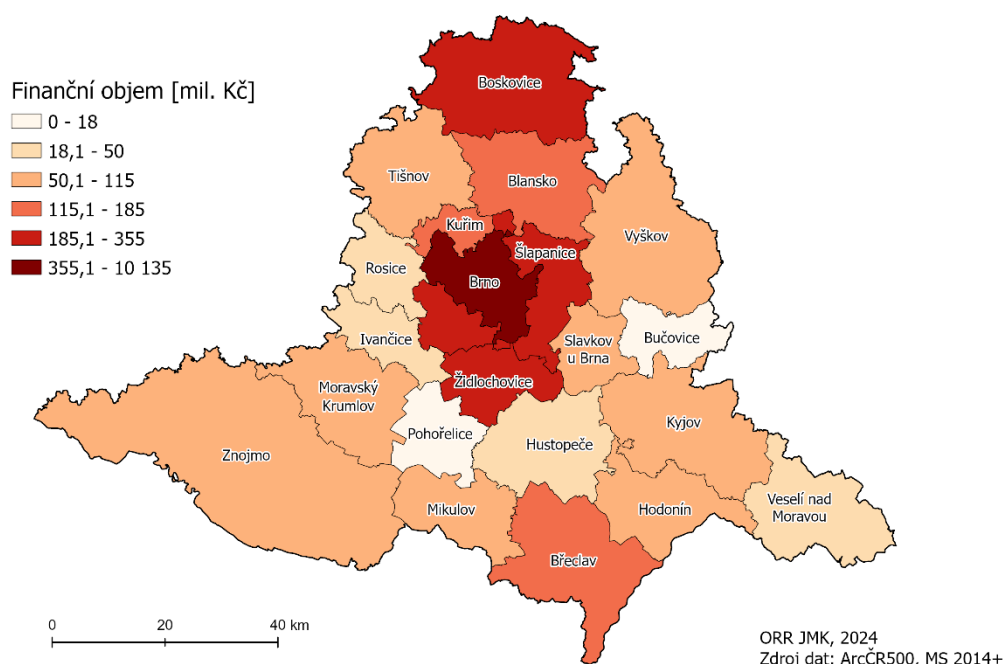
Obrázek 18 Územní rozdělení dle SO ORP projektů z OP ŽP dokončených ke dni 31.12.2023 během programového období 2021–2027 na území Jihomoravského kraje

FINANČNÍ OBJEM PROJEKTŮ Z OP ŽP DOKONČENÝCH NA ÚZEMÍ JIHOMORAVSKÉHO KRAJE BĚHEM PROGRAMOVÉHO OBDOBÍ 2021-2027 KE DNI 31.12.2023



Obrázek 19 Územní rozdělení dle SO ORP projektů z OP TAK podaných v roce 2023 během programového období 2021–2027 na území Jihomoravského kraje

FINANČNÍ OBJEM PROJEKTŮ Z OP TAK PODANÝCH NA ÚZEMÍ JIHOMORAVSKÉHO KRAJE BĚHEM PROGRAMOVÉHO OBDOBÍ 2021-2027 V ROCE 2023



3.3 Významné dokončené projekty v programovém období 2021–2027

V programovém období 2021–2027 byl se stavem PP40 fyzicky ukončen ke dni 31.12.2023 pouze jeden projekt.

1) Stavební úpravy ZŠ Knínice

Zkvalitnění vzdělávací infrastruktury v oblasti základního vzdělávání a zvýšení její dostupnosti. Dílčími, konkrétními cíli projektu jsou zkvalitnění vzdělávací infrastruktury pro přírodní vědy, zkvalitnění vzdělávací infrastruktury pro polytechnické vzdělávání, zkvalitnění vzdělávací infrastruktury pro cizí jazyky, zkvalitnění vzdělávací infrastruktury pro práci s digitálními technologiemi a zkvalitnění vzdělávací infrastruktury školní družiny / školního klubu.

Operační program: IROP

Finance: 5 500 000 Kč

Místo realizace: Knínice

4. ČERPÁNÍ DOTACÍ Z KRAJSKÉHO ROZPOČTU K 31.12. 2023

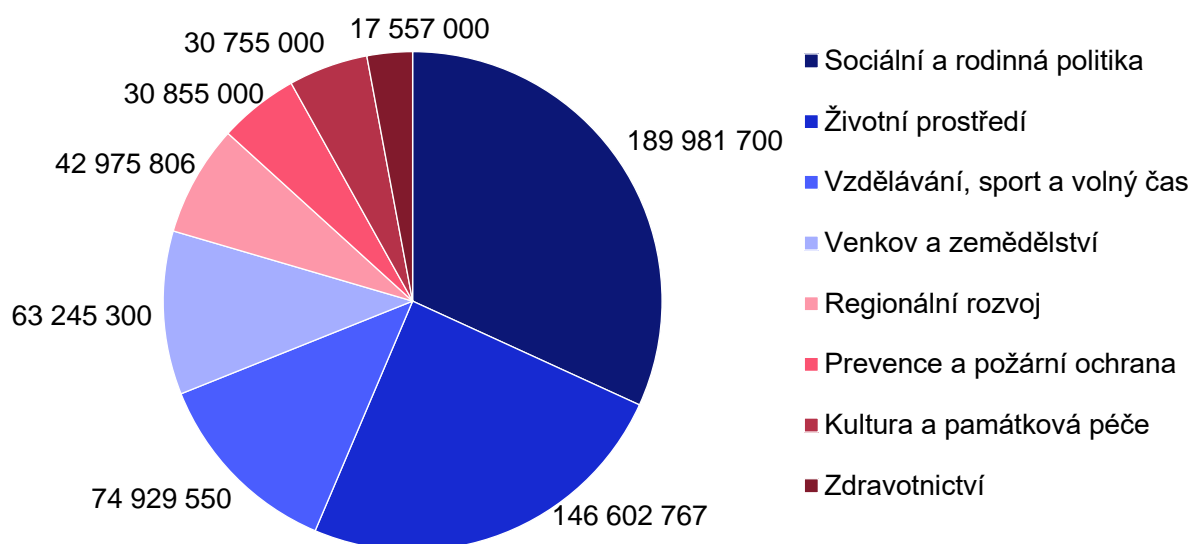
Pro větší přehlednost byly schválené dotace rozděleny do devíti tematických kategorií, které odpovídají jejich rozdělení na dotačním portálu kraje - <https://dotace.kr-jihomoravsky.cz/>.

4.1 Celkové finanční výdaje

K 31. 12. 2023 schválil Jihomoravský kraj poskytnutí dotace v celkové hodnotě 1,281 mld. Kč, z toho více než polovinu tvořila kategorie s individuálními dotacemi nebo dotacemi mimo dotační program. Do této kategorie spadá mimo dříve uvedené i dary obcím, právnickým a fyzickým osobám. Rozložení čerpání dotací podle dotačních programů zobrazuje následující tabulka.

Finančně nejnáročnější dotační program spadl do kategorie Sociální oblast – DP Spolufinancování dotace MPSV z rozpočtu JMK, v rámci kterého bylo schváleno poskytnutí 143,9 mil. Kč. Jako druhý finančně nejnáročnější pak byl Dotační program v oblasti vodního hospodářství s celkovou schválenou alokací 106 538 800 Kč.

Obrázek 20 Přehled schválených dotací podle kategorií dotačních programů v roce 2023 (v Kč)



Tabulka 23 Přehled schválených dotací z rozpočtu kraje k 31. 12. 2023 dle kategorií

Kategorie a název dotačních programů	Schválená částka v Kč
Dotace mimo dotační program	684 682 690,0
Individuální dotace	684 682 690,0
Kultura a památková péče	30 755 000,0
Dotační program Muzejní noci a Noci kostelů	984 000,0
Dotační program v oblasti kultury	10 000 000,0
Dotační program v oblasti památkové péče	18 346 000,0

Kategorie a název dotačních programů	Schválená částka v Kč
Podpora památek místního významu	1 425 000,0
Prevence a požární ochrana	30 855 000,0
Dotace jednotkám sborů dobrovolných hasičů obcí	18 695 000,0
Dotace v oblasti prevence kriminality	1 348 000,0
Preventivní programy škol	812 000,0
Zabezpečení minimální protidrogové prevence	10 000 000,0
Regionální rozvoj	42 975 806,5
Podpora činnosti destinačních organizací v turistických oblastech	3 000 000,0
Podpora rozvoje cykloturistiky v JMK	14 400 510,5
Podpora udržování čistoty cyklistických komunikací	2 999 600,0
Příspěvek na zpracování územních plánů	4 052 108,0
Rozvoj hospodářsky slabých oblastí	13 323 869,0
Rozvoj turistické infrastruktury	2 999 997,0
Zkvalitnění služeb TIC	2 199 722,0
Sociální a rodinná politika	189 981 700,0
Dotační program Podpora služeb pro pečující osoby	1 500 000,0
Dotační program Podpora služeb pro rodiny poskytovaných NNO	5 000 000,0
Podpora paliativní péče v sociálních službách	900 000,0
Podpora práce s dětmi a rodinami v oblasti SPO	1 419 400,0
Podpora rodinné a seniorské politiky na úrovni obcí	3 428 000,0
Podpora výstavby bytů zvláštního určení	15 759 000,0
Spolufinancování dotace MPSV z rozpočtu JMK	143 926 300,0
Terénní sociálně zdravotní týmy	3 049 000,0
Zvýšení dostupnosti terénních služeb pro území postižené tornádem	15 000 000,0
Venkov a zemědělství	63 245 300,0
Podpora rozvoje venkova JMK	55 797 000,0
Podpora včelařství	1 322 300,0
Podpora venkovských prodejen	4 926 000,0

Kategorie a název dotačních programu	Schválená částka v Kč
Podpora vinařství a vinohradnictví	1 200 000,0
Vzdělávání, sport a volný čas	74 929 550,0
Dotace v oblasti tělovýchovy a sportu	35 353 250,0
Dotace v oblasti volného času dětí a mládeže	5 154 000,0
Dotační program "Do světa!"	667 000,0
Dotační program na významné sportovní akce	12 535 000,0
Podpora individuálních sportovců v JMK	1 552 500,0
Podpora vrcholového kolektivního sportu v JMK	17 967 800,0
Podpora vzdělávání národnostních menšin	1 700 000,0
Zdravotnictví	17 557 000,0
Dotace nestátním neziskovým subjektům	2 197 000,0
Dotační program na poskytování domácí hospicové péče v JMK	15 000 000,0
Stabilizace nelékařského zdravotnického personálu	360 000,0
Životní prostředí	146 602 767,0
Dotační program EVVO	3 119 550,0
Dotační program vodního hospodářství – vodovody	17 503 200,0
Podpora adaptačních opatření na změnu klimatu	17 810 717,0
Projektová dokumentace v oblasti vodního hospodářství	1 630 500,0
Vodohospodářské stavby – kanalizace a ČOV	106 538 800,0
Celkový součet	1 281 584 813,5

4.2 Počet a struktura příjemců krajských dotací

K 31. 12. 2023 schválil Jihomoravský kraj celkem 3 332 žádostí o dotaci nebo přidělení darů. Největší objem žádostí spadl do DP Spolufinancování dotace MPSV z rozpočtu JMK s celkovým počtem 316, následovaný DP Podpora rozvoje venkova se 314 žádostmi a DP v oblasti tělovýchovy a sportu s 284 žádostmi.

Tabulka 24 Přehled počtu žadatelů o příspěvek k 31. 12. 2023 dle kategorií

Kategorie a název dotačních programu	Počet příjemců
Individuální dotace	810
Kultura a památková péče	283
Dotační program v oblasti kultury	127

Kategorie a název dotačních programu	Počet příjemců
Dotační program v oblasti památkové péče	87
Podpora památek místního významu	46
Dotační program Muzejní noci a Noci kostelů	23
Prevence a požární ochrana	276
Dotace jednotkám sborů dobrovolných hasičů obcí	222
Zabezpečení minimální protidrogové prevence	28
Dotace v oblasti prevence kriminality	14
Preventivní programy škol	12
Regionální rozvoj	188
Zkvalitnění služeb TIC	47
Podpora udržování čistoty cyklistických komunikací	42
Podpora rozvoje cykloturistiky v JMK	32
Příspěvek na zpracování územních plánů	29
Rozvoj hospodářsky slabých oblastí	24
Rozvoj turistické infrastruktury	9
Podpora činnosti destinačních organizací v turistických oblastech	5
Sociální a rodinná politika	553
Spoluřinancování dotace MPSV z rozpočtu JMK	316
Dotační program Podpora služeb pro rodiny poskytovaných NNO	112
Podpora rodinné a seniorské politiky na úrovni obcí	81
Dotační program Podpora služeb pro pečující osoby	20
Podpora výstavby bytů zvláštního určení	13
Podpora práce s dětmi a rodinami v oblasti SPO	4
Podpora paliativní péče v sociálních službách	3
Zvýšení dostupnosti terénních služeb pro území postižené tornádem	3
Terénní sociálně zdravotní týmy	1
Venkov a zemědělství	459
Podpora rozvoje venkova JMK	314
Podpora venkovských prodejen	89
Podpora včelařství	33
Podpora vinařství a vinohradnictví	23
Vzdělávání, sport a volný čas	507
Dotace v oblasti tělovýchovy a sportu	284

Kategorie a název dotačních programů	Počet příjemců
Dotace v oblasti volného času dětí a mládeže	65
Dotační program na významné sportovní akce	63
Podpora vrcholového kolektivního sportu v JMK	57
Podpora vzdělávání národnostních menšin	22
Podpora individuálních sportovců v JMK	12
Dotační program "Do světa!"	4
Zdravotnictví	29
Dotace nestátním neziskovým subjektům	11
Dotační program na poskytování domácí hospicové péče v JMK	9
Stabilizace nelékařského zdravotnického personálu	9
Životní prostředí	227
Podpora adaptačních opatření na změnu klimatu	163
Dotační program EVVO	29
Vodohospodářské stavby - kanalizace a ČOV	20
Dotační program vodního hospodářství - vodovody	11
Projektová dokumentace v oblasti vodního hospodářství	4
Celkový součet	3 332

Z hlediska struktury žadatelů čerpaly největší objem dotací obce, a to celkem 345 410 622 Kč prostřednictvím 1 355 žádostí. Následovaly spolky s téměř 290 mil. Kč a 1 111 žádostmi. Celkem 123 podnikatelských subjektů pak bylo v loňském roce schváleno poskytnutí dotace v objemu téměř 250 mil. Kč. Círky a jiné náboženské společnosti v roce 2023 čerpaly přes 80 mil. Kč, celkem bylo schváleno 240 žádostí. Kompletní přehled včetně rozložení objemu schválených žádostí a počtu žádostí se nachází v tabulce níže.

Tabulka 25 Přehled schválených dotací podle finančního objemu (v tis. Kč) a počtu žádostí v jednotlivých kategoriích a dotačních programech

Kategorie a název dotačních programů	Dotace církvím a náboženským společnostem		Dotace dobrovolným svazkům obcí		Dotace obcím		Dotace Obecně prospěšným společnostem		Dotace podnikatelským subjektům		Dotace spolkům		Transfery příspěvkovým organizacím obce	
	Celkem tis. Kč	Počet příjemců	Celkem tis. Kč	Počet příjemců	Celkem tis. Kč	Počet příjemců	Celkem tis. Kč	Počet příjemců	Celkem tis. Kč	Počet příjemců	Celkem tis. Kč	Počet příjemců	Celkem tis. Kč	Počet příjemců
Individuální dotace	23 053	55	6 569	4	107 893	196	52 424	55	236 558	81	159 135	300	47 670	34
Kultura a památková péče	10 142	61	144	4	8 606	105	448	5	1 422	10	4 709	64	1 009	14
Dotační program Muzejní noci a Noci kostelů	356	10	30	1	101	4	0	0	0	0	99	1	183	4
Dotační program v oblasti kultury	0	0	114	3	2 770	34	448	5	972	9	4 610	63	826	10
Dotační program v oblasti památkové péče	9 719	49	0	0	4 377	23	0	0	450	1	0	0	0	0
Podpora památek místního významu	67	2	0	0	1 358	44	0		0	0	0	0	0	0
Prevence a požární ochrana	1 110	3	0		20 043	236	8 770	24	0	0	120	1	812	12
Dotace jednotkám sborů dobrovolných hasičů obcí	0	0	0	0	18 695	222	0	0	0	0	0	0	0	0
Dotace v oblasti prevence kriminality	0	0	0	0	1 348	14	0	0	0	0	0	0	0	0
Preventivní programy škol	0	0	0	0	0	0	0	0	0	0	0	0	812	12
Zabezpečení minimální protidrogové prevence	1 110	3	0	0	0	0	8 770	24	0	0	120	1	0	0
Regionální rozvoj	25	1	4 359	17	31 641	135	180	3	2 902	17	3 304	6	565	9
Podpora činnosti destinačních organizací v turistických oblastech	0	0	0	0	0	0	0	0	0	0	3 000	5	0	0

Kategorie a název dotačních programů	Dotace církvím a náboženským společnostem		Dotace dobrovolným svazkům obcí		Dotace obcím		Dotace Obecně prospěšným společnostem		Dotace podnikatelským subjektům		Dotace spolkům		Transfery příspěvkovým organizacím obce	
	Celkem tis. Kč	Počet příjemců	Celkem tis. Kč	Počet příjemců	Celkem tis. Kč	Počet příjemců	Celkem tis. Kč	Počet příjemců	Celkem tis. Kč	Počet příjemců	Celkem tis. Kč	Počet příjemců	Celkem tis. Kč	Počet příjemců
Podpora rozvoje cykloturistiky v JMK	0	0	3 831	9	10 570	23	0	0	0	0	0	0	0	0
Podpora udržování čistoty cyklistických komunikací	0	0	488	7	2 076	32	0	0	62	1	304	1	70	1
Příspěvek na zpracování územních plánů	0	0	0	0	4 052	29	0	0	0	0	0	0	0	0
Rozvoj hospodářsky slabých oblastí	0	0	0	0	13 324	24	0	0	0	0	0	0	0	0
Rozvoj turistické infrastruktury	0	0	0	0	500	1	0	0	2 500	8	0	0	0	0
Zkvalitnění služeb TIC	25	1	40	1	1 120	26	180	3	340	8	0	0	495	8
Sociální a rodinná politika	36 896	109	0		21 991	113	40 345	92	937	3	45 305	168	44 508	68
Dotační program Podpora služeb pro pečující osoby	428	6	0	0	0	0	245	3	0	0	827	11	0	0
Dotační program Podpora služeb pro rodiny poskytovaných NNO	446	11	0	0	0	0	242	5	0	0	4 312	96	0	0
Podpora paliativní péče v sociálních službách	300	1	0	0	0	0	0	0	0	0	0	0	600	2
Podpora práce s dětmi a rodinami v oblasti SPO	169	1	0	0	0	0	250	1	0	0	1 000	2	0	0
Podpora rodinné a seniorské politiky na úrovni obcí	0	0	0	0	3 428	81	0	0	0	0	0	0	0	0

Kategorie a název dotačních programů	Dotace církvím a náboženským společnostem		Dotace dobrovolným svazkům obcí		Dotace obcím		Dotace Obecně prospěšným společnostem		Dotace podnikatelským subjektům		Dotace spolkům		Transfery příspěvkovým organizacím obce	
	Celkem tis. Kč	Počet příjemců	Celkem tis. Kč	Počet příjemců	Celkem tis. Kč	Počet příjemců	Celkem tis. Kč	Počet příjemců	Celkem tis. Kč	Počet příjemců	Celkem tis. Kč	Počet příjemců	Celkem tis. Kč	Počet příjemců
Podpora výstavby bytů zvláštního určení	0	0	0	0	15 759	13	0	0	0	0	0	0	0	0
Spolufinancování dotace MPSV z rozpočtu JMK	35 553	90	0	0	2 804	19	33 434	80	937	3	27 291	58	43 908	66
Terénní sociálně zdravotní týmy	0	0	0	0	0	0	3 049	1	0	0	0	0	0	0
Zvýšení dostupnosti terénních služeb pro území postižené tornádem	0	0	0	0	0	0	3 125	2	0	0	11 875	1	0	0
Venkov a zemědělství	0	0	2 414	12	57 326	387	0	0	0	0	3 490	59	15	1
Podpora rozvoje venkova JMK	0	0	2 414	12	51 706	284	0	0	0	0	1 677	18	0	0
Podpora včelařství	0	0	0	0	0	0	0	0	0	0	1 307	32	15	1
Podpora venkovských prodejen	0	0	0	0	4 926	89	0	0	0	0	0	0	0	0
Podpora vinařství a vinohradnictví	0	0	0	0	694	14	0	0	0	0	506	9	0	0
Vzdělávání, sport a volný čas	732	6	0	0	300	1	272	2	3 619	9	69 781	488	225	1
Dotace v oblasti tělovýchovy a sportu	0	0	0	0	0	0	0	0	0	0	35 353	284	0	0
Dotace v oblasti volného času dětí a mládeže	381	3	0	0	0	0	0	0	0	0	4 773	62	0	0
Dotační program "Do světa!"	242	2	0	0	0	0	200	1	0	0	0	0	225	1

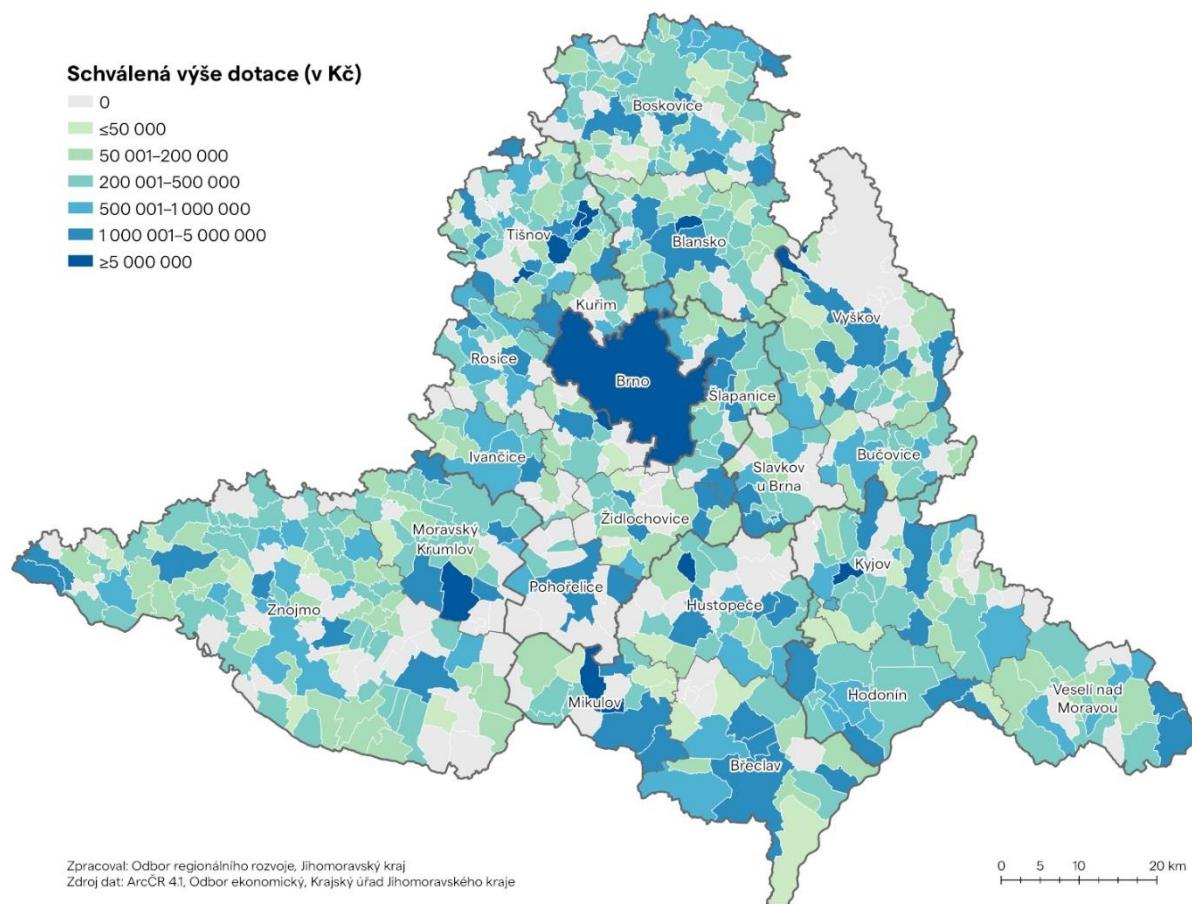
Kategorie a název dotačních programů	Dotace církvím a náboženským společnostem		Dotace dobrovolným svazkům obcí		Dotace obcím		Dotace Obecně prospěšným společnostem		Dotace podnikatelským subjektům		Dotace spolkům		Transfery příspěvkovým organizacím obce	
	Celkem tis. Kč	Počet příjemců	Celkem tis. Kč	Počet příjemců	Celkem tis. Kč	Počet příjemců	Celkem tis. Kč	Počet příjemců	Celkem tis. Kč	Počet příjemců	Celkem tis. Kč	Počet příjemců	Celkem tis. Kč	Počet příjemců
Dotační program na významné sportovní akce	0	0	0	0	300	1	0	0	150	1	12 085	61	0	0
Podpora individuálních sportovců v JMK	0	0	0	0	0	0	0	0	0	0	1 553	12	0	0
Podpora vrcholového kolektivního sportu v JMK	0	0	0	0	0	0	0	0	3 469	8	14 499	49	0	0
Podpora vzdělávání národnostních menšin	109	1	0	0	0	0	72	1	0	0	1 519	20	0	0
Zdravotnictví	8 040	4	0	0	0	0	5 114	6	1 453	2	2 590	8	0	0
Dotace nestátním neziskovým subjektům	0	0	0	0	0	0	923	4	0	0	1 274	7	0	0
Dotační program na poskytování domácí hospicové péče v JMK	8 040	4	0	0	0	0	4 191	2	1 453	2	1 316	1	0	0
Stabilizace nelékařského zdravotnického personálu	0	0	0	0	0	0	0	0	0	0	0	0	0	0
Životní prostředí	58	1	45 800	14	97 611	182	354	5	500	1	1 320	17	960	7
Dotační program EVVO	58	1	96	1	726	5	354	5	0	0	926	10	960	7
Dotační program vodního hospodářství – vodovody	0	0	3 523	3	13 980	8	0	0	0	0	0	0	0	0
Podpora adaptačních opatření na změnu klimatu	0	0	93	2	16 824	153	0	0	500	1	394	7	0	0
Projektová dokumentace v oblasti vodního hospodářství	0	0	450	1	1 181	3	0	0	0	0	0	0	0	0

Kategorie a název dotačních programů	Dotace církvím a náboženským společnostem		Dotace dobrovolným svazkům obcí		Dotace obcím		Dotace Obecně prospěšným společnostem		Dotace podnikatelským subjektům		Dotace spolkům		Transfery příspěvkovým organizacím obce	
	Celkem tis. Kč	Počet příjemců	Celkem tis. Kč	Počet příjemců	Celkem tis. Kč	Počet příjemců	Celkem tis. Kč	Počet příjemců	Celkem tis. Kč	Počet příjemců	Celkem tis. Kč	Počet příjemců	Celkem tis. Kč	Počet příjemců
Vodohospodářské stavby – kanalizace a ČOV	0	0	41 638	7	64 901	13	0	0	0	0	0	0	0	0
Celkový součet	80 056	240	59 286	51	345 411	1 355	107 907	192	247 391	123	289 754	1 111	95 764	146

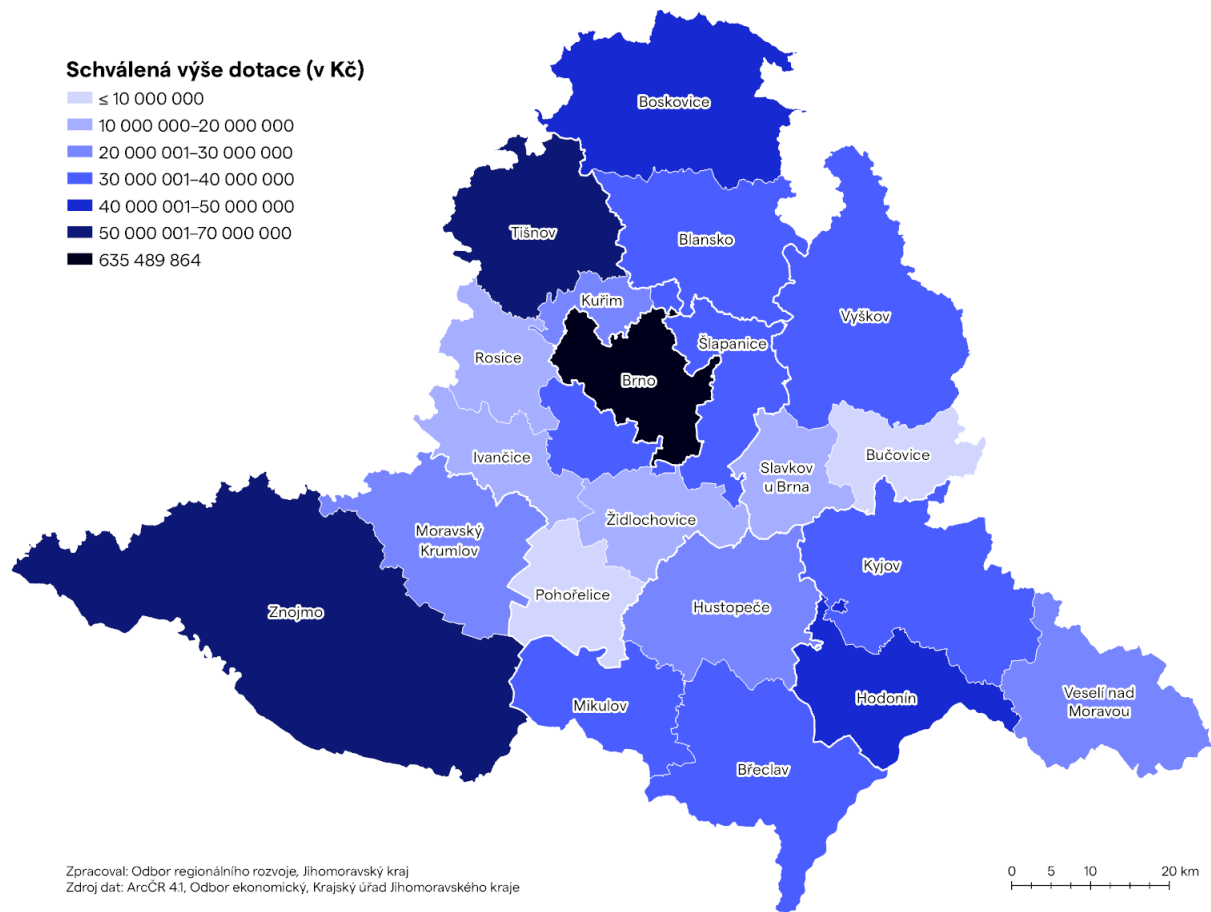
4.3 Územní rozložení krajských dotací

K 31. 12. 2023 bylo schváleno poskytnutí dotací v hodnotě celkem 1,282 mld. Kč, z toho téměř polovina byla zařazena do SO ORP Brno. Zde je však důležité zmínit, že územní zacílení dotace se v případě vybraných dotací vztahuje k sídlu žadatele o dotaci. Dotace se pak nejméně čerpají v SO ORP s menším množstvím obcí, konkrétně pak Pohořelice, Ivančice a Bučovice. Kompletní přehled nabízí mapa níže.

Obrázek 21 Rozložení schválených dotací z krajského rozpočtu podle obcí



Obrázek 22 Rozložení schválených dotací z krajského rozpočtu podle SO ORP



Tabulka 26 Rozložení schválených dotací z krajského rozpočtu podle SO ORP v jednotlivých kategoriích dotačních programů (v Kč)

SO ORP	Dotace mimo DP	Kultura, památ. péče	Prevence, požární ochrana	Reg. rozvoj	Soc. a rod. politika	Venkov a zeměd.	Vzděl., sport a volný čas	Zdravotnictví	Životní prostředí	Celkový součet
Blansko	12 880 000	760 000	943 000	1 583 750	10 270 500	4 404 500	3 096 950	0	3 019 900	36 958 600
Boskovice	12 405 000	1 485 000	1 961 000	4 033 309	3 900 100	10 187 000	1 309 000	106 000	14 192 820	49 579 229
Brno	472 453 730	7 310 000	10 471 000	968 984	96 100 400	199 600	38 572 450	8 273 000	1 140 700	635 489 864
Břeclav	17 477 000	868 000	834 000	777 600	7 222 186	508 000	2 865 800	40 000	2 540 385	33 132 971
Bučovice	1 695 000	454 000	601 000	50 000	481 000	2 779 000	466 000	0	685 400	7 211 400
Hodonín	7 245 000	761 000	931 000	7 485 190	15 679 343	1 209 000	4 384 300	1 453 000	1 217 113	40 364 946
Hustopeče	4 102 000	969 000	1 468 000	1 337 500	4 440 400	1 111 600	1 820 800	1 471 000	12 132 900	28 853 200
Ivančice	6 092 000	1 104 000	611 000	283 420	606 100	1 073 000	1 125 000	0	1 061 265	11 955 785
Kuřim	19 790 000	238 000	315 000	441 284	596 500	723 000	1 586 000	0	173 332	23 863 116
Kyjov	7 158 600	2 027 000	2 555 000	2 628 505	3 688 400	3 263 000	2 866 900	594 000	7 584 955	32 366 360
Mikulov	2 685 000	1 316 000	209 000	881 059	2 104 800	1 572 000	496 000	0	21 597 656	30 861 515
Moravský Krumlov	8 652 500	1 016 000	696 000	3 808 000	412 000	4 603 700	717 000	0	6 431 102	26 336 302
Pohořelice	3 150 000	560 000	219 000	50 000	125 000	878 000	0	0	180 000	5 162 000
Rosice	4 080 000	342 000	424 000	408 000	1 104 200	2 816 500	819 000	0	4 768 743	14 762 443
Slavkov u Brna	8 815 000	779 000	1 434 000	94 000	206 000	718 000	645 650	0	119 500	12 811 150
Šlapanice	18 358 000	1 120 000	1 450 000	3 624 454	1 163 900	660 000	3 918 250	0	7 976 739	38 271 343
Tišnov	12 212 000	1 963 000	1 078 000	1 991 123	8 445 200	8 415 700	1 140 750	0	21 815 810	57 061 583
Veselí nad Moravou	4 735 000	822 000	436 000	3 983 444	6 014 900	2 832 500	901 500	395 000	324 530	20 444 874
Vyškov	16 287 000	711 000	1 159 000	2 984 977	6 787 200	3 143 000	2 742 300	1 019 000	2 987 400	37 820 877
Znojmo	13 445 000	4 527 000	2 124 000	3 141 800	4 185 900	11 325 300	2 596 200	320 000	23 663 634	65 328 834
Židlochovice	5 924 000	197 000	816 000	2 158 000	2 012 400	822 900	699 700	0	2 318 333	14 948 333
sídlo mimo JMK	25 020 860	1 426 000	120 000	261 407	14 435 271	0	2 160 000	3 886 000	10 670 550	57 980 088
neuveдено	20 000	0	0	0	0	0	0	0	0	20 000
Celkový součet	684 682 690	30 755 000	30 855 000	42 975 806	189 981 700	63 245 300	74 929 550	17 557 000	146 602 767	1 281 584 813

Tabulka 27 Rozložení počtu schválených žádostí o dotaci z krajského rozpočtu podle SO ORP v jednotlivých kategoriích dotačních programů

SO ORP	Dotace mimo DP	Kultura, památ. péče	Prevence, požární ochrana	Regionální rozvoj	Soc. a rod. politika	Venkov a zeměd.	Vzděl., sport a volný čas	Zdravotnictví	Životní prostředí	Celkový součet
Blansko	37	10	12	10	24	34	23	0	6	156
Boskovice	43	15	28	21	13	68	14	1	14	217
Brno	284	61	41	5	227	6	233	10	11	878
Břeclav	48	8	12	11	22	5	23	1	5	135
Bučovice	10	7	9	1	11	18	4	0	6	66
Hodonín	18	7	8	22	19	8	27	2	8	119
Hustopeče	15	12	11	8	20	9	12	2	10	99
Ivančice	12	8	5	4	8	8	9	0	4	58
Kuřim	7	5	4	3	8	4	13	0	3	47
Kyjov	37	17	19	12	21	25	23	1	12	167
Mikulov	10	12	3	5	7	8	4	0	5	54
Moravský Krumlov	14	13	13	10	9	34	5	0	23	121
Pohořelice	6	4	2	1	3	6	0	0	3	25
Rosice	12	4	6	4	8	21	8	0	8	71
Slavkov u Brna	13	10	8	1	5	7	7	0	2	53
Šlapanice	40	14	20	10	19	6	25	0	14	148
Tišnov	28	20	13	6	23	54	11	0	23	178
Veselí nad Moravou	21	7	5	20	25	23	9	1	5	116
Vyškov	20	8	15	15	28	24	21	1	8	140
Znojmo	40	25	33	11	14	85	21	8	41	278
Židlochovice	13	4	8	5	5	6	7	0	11	59
sídlo mimo JMK	81	12	1	3	34	0	8	2	5	146
neuveдено	1	0	0	0	0	0	0	0	0	1
Celkový součet	810	283	276	188	553	459	507	29	227	3 332

SEZNAM ZKRATEK

CLLD	Komunitně vedený místní rozvoj
DP	dotační program
ESIF	Evropské strukturální a investiční fondy
IROP	Integrovaný regionální operační program
ITI	Integrované místní investice
MMR	Ministerstvo pro místní rozvoj
MS2014+	Monitorovací systém 2014+
MS2021+	Monitorovací systém 2021+
OP AMIF	Operační program Azylový, migrační a integrační fond
OP D	Operační program Doprava
OP JAK	Operační program Jan Amos Komenský
OP PIK	Operační program Podnikání a inovace pro konkurenceschopnost
OP R	Operační program Rybářství
OP TAK	Operační program Technologie a aplikace pro konkurenceschopnost
OP TP	Operační program Technická pomoc
OP VVV	Operační program Věda, výzkum a vzdělávání
OP Z	Operační program Zaměstnanost
OP Z+	Operační program Zaměstnanost Plus
OP ŽP	Operační program Životní prostředí
OP	Operační program
ORP	Obec s rozšířenou působností
PO	Prioritní osa
SO ORP	Správní obvod obce s rozšířenou působností

SEZNAM TABULEK

Tabulka 1 Finance projektů členěných dle jejich stavu v integrovaných nástrojích (v mil. Kč) k 31. 12. 2023

Tabulka 2 Finanční hodnota projektů podaných v roce 2023 a dokončených ke dni 31.12.2023, členěných dle integrovaných nástrojů a PO operačního programu IROP (v mil. Kč)

Tabulka 3 Finanční hodnota projektů podaných v roce 2023 a dokončených ke dni 31.12.2023, členěných dle integrovaných nástrojů a PO operačního programu OP PIK (v mil. Kč)

Tabulka 4 Finanční hodnota projektů podaných v roce 2023 a dokončených ke dni 31.12.2023, členěných dle integrovaných nástrojů a PO operačního programu OP ŽP (v mil. Kč)

Tabulka 5 Finanční hodnota projektů podaných v roce 2023 a dokončených ke dni 31.12.2023, členěných dle integrovaných nástrojů a PO operačního programu OPZ

Tabulka 6 Finanční hodnota projektů podaných v roce 2023 a dokončených ke dni 31.12.2023, členěných dle integrovaných nástrojů a PO operačního programu OPD (v mil. Kč)

Tabulka 7 Finanční hodnota projektů podaných v roce 2023 a dokončených ke dni 31.12.2023, členěných dle integrovaných nástrojů a PO operačního programu OP VVV (v mil. Kč)

Tabulka 8 Finanční hodnota projektů podaných v roce 2023 a dokončených ke dni 31.12.2023, členěných dle integrovaných nástrojů a PO operačního programu OP TP (v mil. Kč)

Tabulka 9 Územní rozdělení dle SO ORP a operačních programů projektů podaných v roce 2023 během programového období 2014–2020 na území Jihomoravského kraje (v mil. Kč)

Tabulka 10 Územní rozdělení dle SO ORP a operačních programů projektů dokončených ke dni 31.12.2023 během programového období 2014–2020 na území Jihomoravského kraje (v mil. Kč)

Tabulka 11 Finance projektů členěných dle jejich stavu a účasti či absence integrovaného nástroje (v mil. Kč)

Tabulka 12 Finanční hodnota projektů podaných v roce 2023 a dokončených ke dni 31.12.2023, členěných dle integrovaných nástrojů a prioritních os operačního programu IROP

Tabulka 13 Finanční hodnota projektů podaných v roce 2023 a dokončených ke dni 31.12.2023, členěných dle integrovaných nástrojů a PO operačního programu OP JAK (v mil. Kč)

Tabulka 14 Finanční hodnota projektů podaných v roce 2023 a dokončených ke dni 31.12.2023, členěných dle integrovaných nástrojů a PO operačního programu OP ŽP (v mil. Kč)

Tabulka 15 Finanční hodnota projektů podaných v roce 2023 a dokončených ke dni 31.12.2023, členěných dle integrovaných nástrojů a PO operačního programu OPZ+ (v mil. Kč)

Tabulka 16 Finanční hodnota projektů podaných v roce 2023 a dokončených ke dni 31.12.2023, členěných dle integrovaných nástrojů a PO operačního programu OPD (v mil. Kč)

Tabulka 17 Finanční hodnota projektů podaných v roce 2023 a dokončených ke dni 31.12.2023, členěných dle integrovaných nástrojů a PO operačního programu OP TAK (v mil. Kč)

Tabulka 18 Finanční hodnota projektů podaných v roce 2023 a dokončených ke dni 31.12.2023, členěných dle integrovaných nástrojů a PO operačního programu OP TP (v mil. Kč)

Tabulka 19 Finanční hodnota projektů podaných v roce 2023 a dokončených ke dni 31.12.2023, členěných dle integrovaných nástrojů a PO operačního programu OP AMIF

Tabulka 20 Finanční hodnota projektů podaných v roce 2023 a dokončených ke dni 31.12.2023, členěných dle integrovaných nástrojů a PO operačního programu OPR (v mil. Kč)

Tabulka 21 Územní rozdělení dle SO ORP a operačních programů projektů podaných v roce 2023 během programového období 2021–2027 na území Jihomoravského kraje (v mil. Kč)

Tabulka 22 Územní rozdělení dle SO ORP a operačních programů projektů dokončených ke dni 31.12.2023 během programového období 2021–2027 na území Jihomoravského kraje (v mil. Kč)

Tabulka 23 Přehled schválených dotací z rozpočtu kraje k 31. 12. 2023 dle kategorií

Tabulka 24 Přehled počtu žadatelů o příspěvek k 31. 12. 2023 dle kategorií

Tabulka 25 Přehled schválených dotací podle finančního objemu (v tis. Kč) a počtu žádostí v jednotlivých kategoriích a dotačních programech

Tabulka 26 Rozložení schválených dotací z krajského rozpočtu podle SO ORP v jednotlivých kategoriích dotačních programů (v Kč)

Tabulka 27 Rozložení počtu schválených žádostí o dotaci z krajského rozpočtu podle SO ORP v jednotlivých kategoriích dotačních programů

SEZNAM GRAFICKÝCH PŘÍLOH

Obrázek 1 Počet podaných projektů v roce 2023 dle OP

Obrázek 2 Finanční hodnota podaných projektů v roce 2023 dle OP (v mil. Kč)

Obrázek 3 Finanční hodnota [Kč] všech projektů zrealizovaných a ukončených v rámci programového období 2014–2020 ke dni 31.12.2023, členěno dle OP

Obrázek 4 Územní rozdělení dle SO ORP všech projektů **podaných** v roce 2023 během programového období 2014–2020 na území Jihomoravského kraje

Obrázek 5 Územní rozdělení dle SO ORP všech projektů **dokončených** ke dni 31.12.2023 během programového období 2014–2020 na území Jihomoravského kraje

Obrázek 6 Územní rozdělení dle SO ORP všech projektů z **IROP dokončených** ke dni 31.12.2023 během programového období 2014–2020 na území Jihomoravského kraje

Obrázek 7 Územní rozdělení dle ORP všech projektů z **OP PIK podaných** v roce 2023 během programového období 2014–2020 na území Jihomoravského kraje

Obrázek 8 Územní rozdělení dle ORP všech projektů z **OP PIK dokončených** ke dni 31.12.2023 během programového období 2014–2020 na území Jihomoravského kraje

Obrázek 9 Územní rozdělení dle ORP všech projektů z **OP ŽP podaných** v roce 2023 během programového období 2014–2020 na území Jihomoravského kraje

Obrázek 10 Územní rozdělení dle ORP všech projektů z **OP ŽP dokončených** ke dni 31.12.2023 během programového období 2014–2020 na území Jihomoravského kraje

Obrázek 11 Územní rozdělení dle ORP všech projektů z **OP VVV dokončených** ke dni 31.12.2023 během programového období 2014–2020 na území Jihomoravského kraje

Obrázek 12 Finanční hodnota podaných projektů v roce 2023 dělených dle operačních programů (v mil. Kč)

Obrázek 13 Územní rozdělení dle SO ORP všech projektů podaných v roce 2023 během programového období 2021–2027 na území Jihomoravského kraje

Obrázek 14 Územní rozdělení dle SO ORP všech projektů dokončených ke dni 31.12.2023 během programového období 2021–2027 na území Jihomoravského kraje

Obrázek 15 Územní rozdělení dle SO ORP projektů z IROP podaných v roce 2023 během programového období 2021–2027 na území Jihomoravského kraje

Obrázek 16 Územní rozdělení dle SO ORP projektů z OP JAK podaných v roce 2023 během programového období 2021–2027 na území Jihomoravského kraje

Obrázek 17 Územní rozdělení dle SO ORP projektů z OP ŽP podaných v roce 2023 během programového období 2021–2027 na území Jihomoravského kraje

Obrázek 18 Územní rozdělení dle SO ORP projektů z OP ŽP dokončených ke dni 31.12.2023 během programového období 2021–2027 na území Jihomoravského kraje

Obrázek 19 Územní rozdělení dle SO ORP projektů z OP TAK podaných v roce 2023 během programového období 2021–2027 na území Jihomoravského kraje

Obrázek 20 Přehled schválených dotací podle kategorií dotačních programů v roce 2023 (v Kč)

Obrázek 21 Rozložení schválených dotací z krajského rozpočtu podle obcí

Obrázek 22 Rozložení schválených dotací z krajského rozpočtu podle SO ORP