



EVROPSKÁ UNIE  
Fond soudržnosti  
Operační program Technická pomoc



MINISTERSTVO  
PRO MÍSTNÍ  
ROZVOJ ČR

# Zpráva o využití finančních prostředků z fondů Evropské unie v roce 2022

Sekretariát Regionální stálé konference pro území Jihomoravského kraje

[www.rskjmk.cz](http://www.rskjmk.cz)

Březen 2023

**jihomoravský kraj**

## Obsah

Seznam zkratk.....	3
Úvod .....	4
Rozdělení dle operačních programů v rámci období 2014–2021 .....	5
Prostorová analýza využití finančních prostředků z ESIF v rámci období 2014–2021 .....	6
5 největších ukončených investičních projektů v roce 2022 .....	19
Období 2021–2027 .....	21

## Seznam zkratk

ESIF	Evropské strukturální a investiční fondy
IROP	Integrovaný regionální operační program
OPPIK	Operační program podnikání a inovace pro konkurenceschopnost
OPŽP	Operační program Životní prostředí
OPZ	Operační program Zaměstnanost
OPVVV	Operační program Výzkum, věda, vzdělávání
OPTP	Operační program Technická pomoc
OPD	Operační program Doprava
ORP	Obce s rozšířenou působností
SO ORP	Správní obvod obce s rozšířenou působností
SO	Správní obvod
OP	Operační program
JMK	Jihomoravský kraj

## Úvod

V roce 2022 jsme se nacházeli v přechodné fázi při spouštění nového programového období Evropské unie na období 2021–2027, kdy stále dobíhají projekty z minulého programového období (2014–2020). V tomto roce tak byly uskutečňovány projekty do obou programových období. Tento dokument se věnuje především analýze využívání fondů ESIF na území Jihomoravského kraje z období 2014–2020 a na konci dokumentu popisuje počátek období 2021–2027, ve kterém se projekty především teprve rozbíhají a schvalují, a data tak z tohoto období nejsou reprezentativní. Letošním rokem programové období 2014–2020 s ukončením pravidla n+3 končí.

Z minulého programového období 2014–2020 jsou hodnoceny projekty z ESIF. Těmi byly projekty využívající prostředky z Integrovaného regionálního operačního programu, OP Životní prostředí, OP Zaměstnanost, OP Výzkum, vývoj a vzdělávání, OP Podnikání a inovace pro konkurenceschopnost, OP Doprava a OP Technická pomoc.

Analýza podaných, realizovaných či ukončených projektů byla provedena na základě údajů z databáze MS2014+ k 31.12.2022. Záznamy v této databázi byly revidovány tak, aby odrážely skutečné využívání ESIF na území Jihomoravského kraje. Z databáze proto byly vyřazeny projekty, u kterých je evidentní, že v tomto kraji fakticky realizovány nebyly či nebudou. V případě projektů, které jsou realizovány na území více obcí nebo území SO ORP, ale i krajů, byly finanční částky převedeny do skupiny „neuveďeno“. Data využitá pro zpracování toto materiálu jsou z portálu MS2014+, které poskytlo MMR.

## Rozdělení dle operačních programů v rámci období 2014–2021

V roce 2022 bylo na území JMK z ESIF z programového období 2014–2020 vyčerpáno lehce přes deset miliard Kč, nejvíce v OPPIK (3,402 mld. Kč) a OPZ (3,152 mld. Kč). Za celé programové období pak bylo nejvíce profinancováno taktéž z OPPIK (30,390 mld. Kč) a OPZ (27,476 mld. Kč). Z IROP pak činily náklady 15,5 mld. Kč a OPŽP necelých 7 mld. Kč. Zároveň bylo dalších 3,65 mld. Kč v dalších projektech podáno. Nejvíce opět v OPPIK (1,49 mld. Kč), dále pak v OPŽP (1,18 mld. Kč). Vzhledem ke končícímu období je alokace podaných projektů již nižší než v letech předchozích. Relativně vyšší zůstali žádosti pouze v OPŽP a OPPIK, stále však nižší než dříve.

Tabulka 1 Výdaje z ESIF v Jihomoravském kraji do roku 2021 a 2022 v milionech Kč.

Operační program	Realizované projekty do roku 2021	Realizované projekty do roku 2022	Podané projekty v roce 2022
IROP	14 407	15 509	390
OPD	16 376	16 714	472
OPPIK	26 988	30 390	1 488
OPTP	706	847	21
OPVVV	11 566	12 437	56
OPZ	24 324	27 476	51
OPŽP	5 794	6 968	1 175
<b>Celkem</b>	<b>100 159</b>	<b>110 341</b>	<b>3 653</b>

## Prostorová analýza využití finančních prostředků z ESIF v rámci období 2014–2021

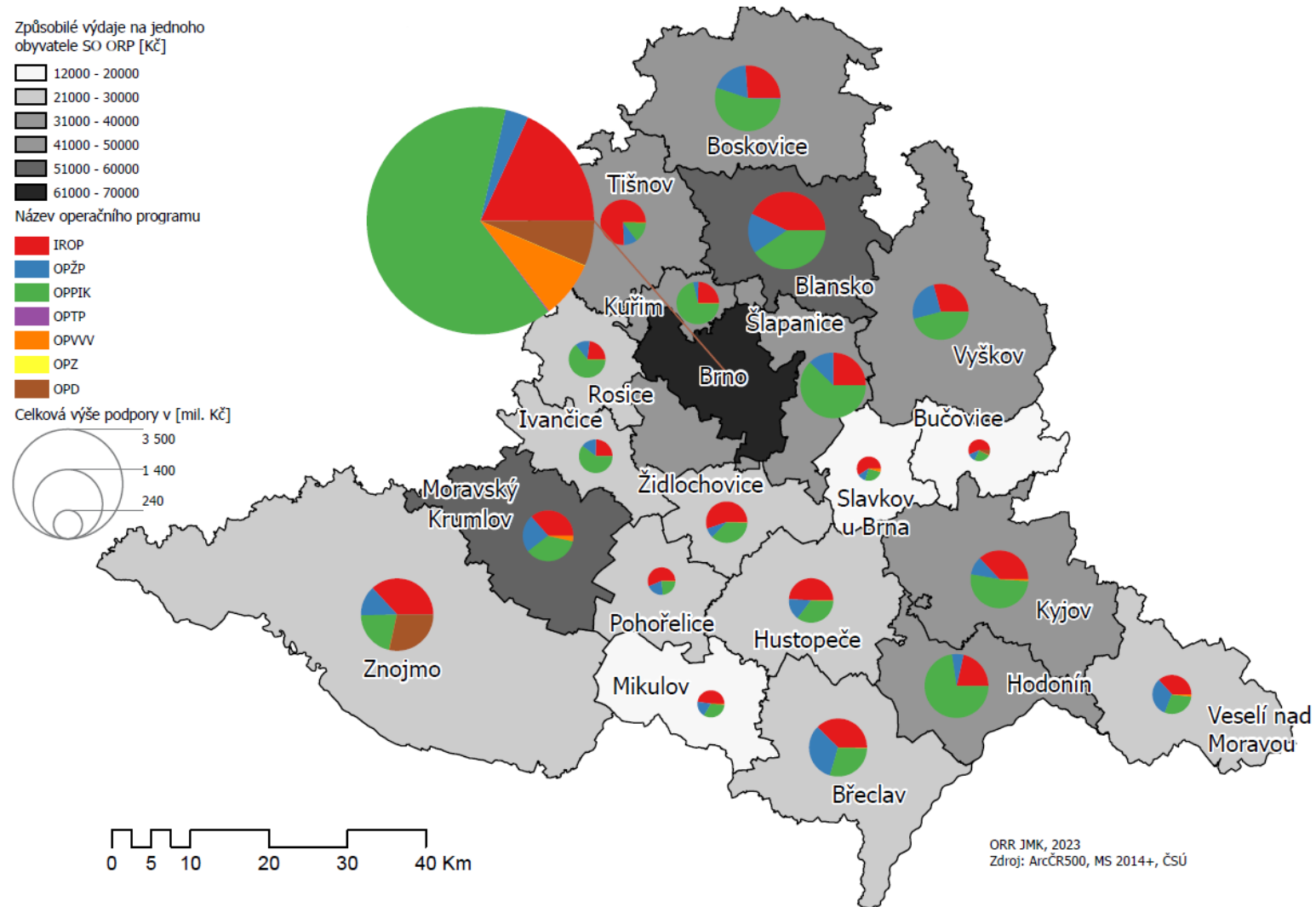
Výdaje není možné přesně rozdělit mezi jednotlivá SO ORP z databáze MS2014+, jelikož podstatná část projektů nemá vymezenou přesnou lokalizaci a zasahují do více SO ORP najednou. Proto jsou mezi jednotlivé SO ORP rozdělené pouze ty výdaje, které byly uskutečněny výhradně na území jednotlivých SO ORP. Zdaleka nejvíce financí bylo vynaloženo ve městě Brně, a to přes 26 mld. Kč. Výdaje byly v Brně nejvyšší i při přepočtu na obyvatele (69 640 Kč). Nadprůměrné využití financí bylo zaznamenáno také v SO ORP Moravský Krumlov a Blansko. Naopak nejnižší výdaje byly směřovány do SO ORP Slavkov u Brna (12 189 Kč/ob.) a SO ORP Bučovice (14 730 Kč/ob.). Přehledné rozdělení financí je v Tab. č. 2 a na obrázku č. 1.

Mezi jednotlivými SO ORP byly výrazné rozdíly v alokacích nově podaných projektů (viz tab. 2). Například v Pohořelicích byly podány projekty pouze za 80 Kč na obyvatele, zatímco v Bučovicích se jednalo o částku lehce přes 10 500 Kč.

Tabulka 2 Způsobilé výdaje projektů v/do roku 2022 (podané) realizované z ESIF dle území SO ORP

SO ORP	Realizované [mil. Kč]	Realizované/os. [Kč]	Podané [mil. Kč]	Podané/os. [Kč]
Blansko	3 075	54 759	26,4	470
Boskovice	2 191	42 332	89	1 719
Brno	26 426	69 640	1 368,20	3 606
Břeclav	1 710	29 341	142,4	2 443
Bučovice	239	14 730	171,6	10 576
Hodonín	2 070	34 729	172,9	2 901
Hustopeče	1 006	27 786	55,6	1 536
Ivančice	570	23 257	3,1	126
Kuřim	914	39 152	8	342
Kyjov	1 696	30 928	143,2	2 611
Mikulov	372	18 312	155,9	7 674
Moravský Krumlov	1 301	58 016	9,9	441
Pohořelice	382	25 497	1,2	80
Rosice	682	25 788	4,5	170
Slavkov u Brna	296	12 189	49,7	2 047
Šlapanice	2 183	30 870	34	481
Tišnov	1 043	32 744	5,5	173
Veselí nad Moravou	772	21 062	270,7	7 385
Vyškov	1 593	30 748	35,7	689
Znojmo	2 671	29 340	571,8	6 281
Židlochovice	868	25 785	89,2	2 650
Neuvedeno	58 281	–	245,3	–
<b>Celkem</b>	<b>110 341</b>	<b>93149</b>	<b>3 653</b>	<b>3 084</b>

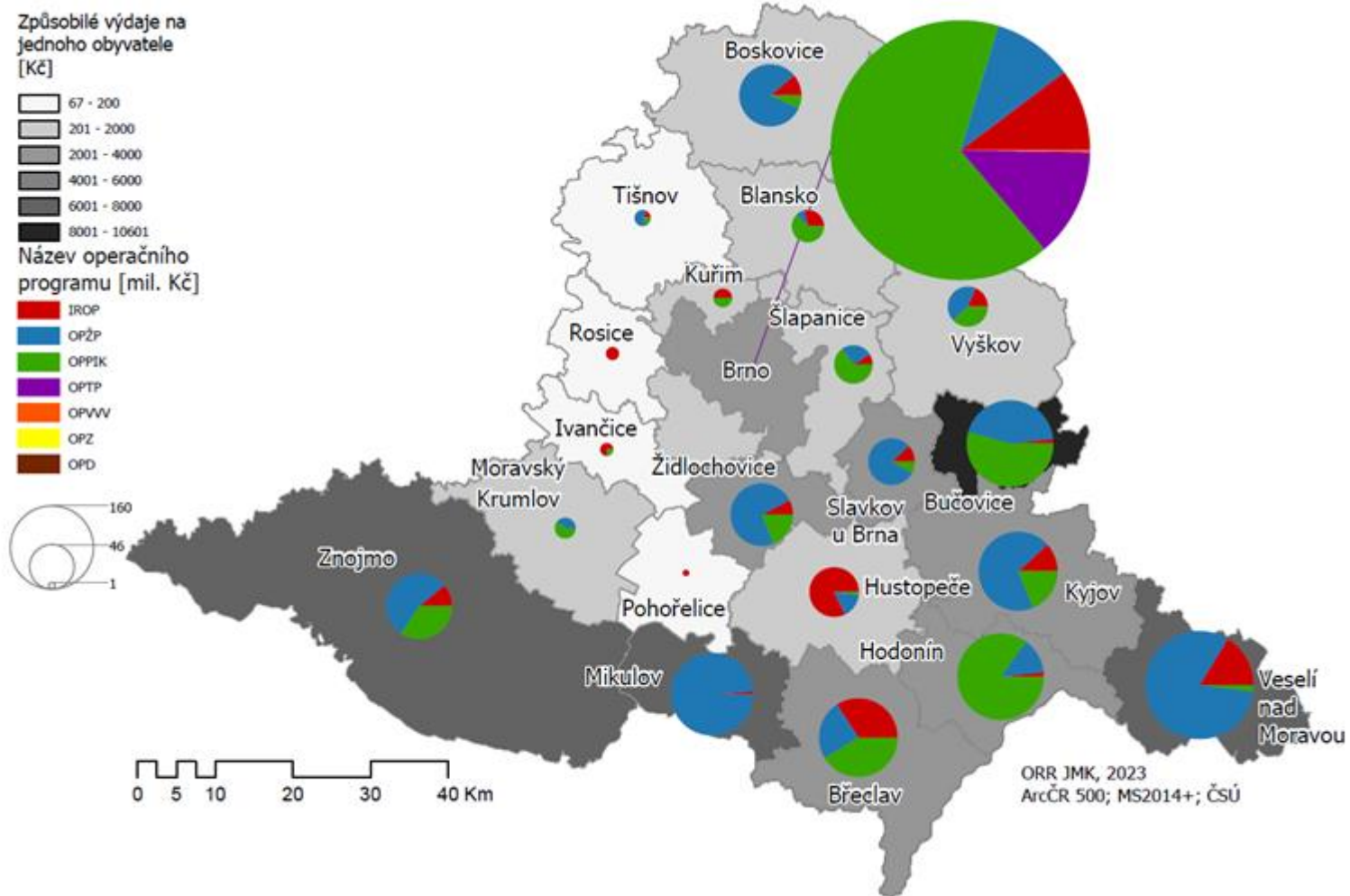
## FINANČNÍ OBJEM PROJEKTŮ USKUTEČNĚNÝCH NA ÚZEMÍ JIHMORAVSKÉHO KRAJE V RÁMCI PROGRAMOVÉHO OBDOBÍ EU 2014 – 2020 K 31.12.2022



Obrázek 1 Realizované projekty podpořené z ESIF do konce roku 2022 v SO ORP JMK



## FINANČNÍ OBJEM PROJEKTŮ PODANÝCH NA ÚZEMÍ JIHOMORAVSKÉHO KRAJE V RÁMCI PROGRAMOVÉHO OBDOBÍ EU 2014 – 2020 V ROCE 2022



Obrázek 2 projektové žádosti podané v roce 2022 do ESIF v SO ORP JMK

Následující tabulka rozepisuje alokaci projektů dle jednotlivých OP a SO ORP JMK. U některých OP bylo možné prostorově zacílit většinu výdajů (IROP, OPPIK, OPŽP), naopak u OPD, OPVVV a OPZ to nebylo možné pro jejich obecně plošný charakter (zasahují do více území SO ORP). Pro IROP, OPŽP a OPPIK byly vytvořeny mapy (obr. 3–8), které zobrazují jejich prostorové rozdělení. Co se týče celkové výše, SO ORP Brno je dominantní ve všech OP. Při relativním přepočtu na obyvatele však už svoji dominanci postrádá, pouhou výjimkou je OPPIK.

Tabulka 3 Výdaje realizovaných projektů v SO ORP JMK do roku 2022 z ESIF dle OP

SO ORP	Realizované celkem	IROP	OPD	OPPIK	OPTP	OPVVV	OPZ	OPŽP
Blansko	3 075	1 308	0	1 228	0	0	0	508
Boskovice	2 191	574	0	1 203	4	0	0	410
Brno	26 426	4 789	1 691	16 862	43	2 159	13	867
Břeclav	1 710	644	0	502	0	3	0	562
Bučovice	239	135	16	58	0	2	0	28
Hodonín	2 070	444	0	1 504	0	0	0	123
Hustopeče	1 006	494	0	353	0	2	0	157
Ivančice	570	142	0	345	0	0	0	84
Kuřim	914	225	0	651	0	1	0	37
Kyjov	1 696	627	0	879	0	15	0	175
Mikulov	372	177	0	121	0	3	0	70
Moravský Krumlov	1 301	476	0	468	0	45	0	312
Pohořelice	382	215	0	88	0	2	0	77
Rosice	682	156	0	437	0	1	0	88
Slavkov u Brna	296	175	0	75	0	13	0	33
Šlapanice	2 183	546	0	1 361	0	0	0	276
Tišnov	1 043	789	0	150	0	3	0	100
Veselí nad Moravou	772	284	0	225	0	14	0,4	248
Vyškov	1 593	465	0	730	0	0	0	398
Znojmo	2 671	986	759	563	0	3	0	359
Židlochovice	868	479	0	319	0	3	0	67
Neuvedeno	58 281	1 377	14 248	2 266	801	10 137	27 462	1 989
<b>Celkem</b>	<b>110 341</b>	<b>15 508</b>	<b>16 714</b>	<b>30 390</b>	<b>848</b>	<b>12 406</b>	<b>27 475</b>	<b>6 968</b>

Níže představené mapy zobrazují prostorové rozdělení financí ze tří OP (IROP, OPŽP a OPPIK), které je možné prostorově zaměřit do území SO ORP. Mapy jsou vytvořeny ve dvou variantách, kdy první je součtem alokací projektů v jednotlivých SO ORP za celé programové období 2014–2020 k 31. 12. 2022 a na druhé je součet alokací projektů nově podaných v rámci tohoto programového období během roku 2022.

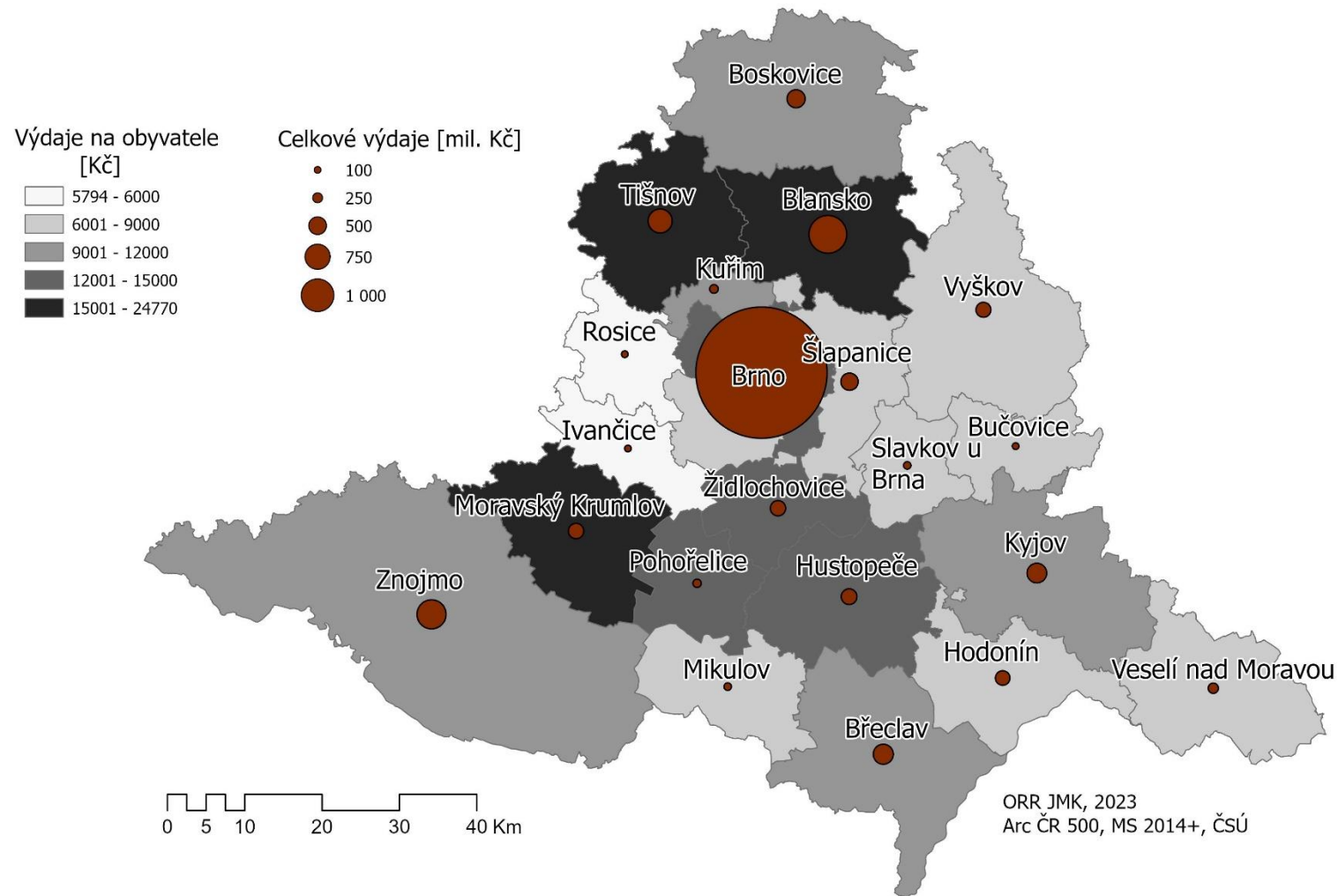
Na mapách zachycujících objem celkových financí za celé programové období si můžeme všimnout, že nejvyšší souhrnná částka byla vždy investována na území města Brna. V OPPIK je tato dominance nejvýraznější a jako v jediném z těchto programů je tato hodnota nejvyšší i při přepočtu na obyvatele. Naopak v OPŽP je celková částka v Brně sice stále nejvyšší, ale zdaleka ne tak výrazně.

Z IROP bylo při přepočtu na obyvatele nejvíce investováno ve SO ORP Moravský Krumlov, Blansko a Tišnov, nejméně pak v Rosicích a Ivančicích. Z IROP bylo na celém území kraje proinvestováno mezi 5 000 Kč a 25 000 Kč na obyvatele v konkrétních regionech.

Mapa zachycující celkové finance investované z OPŽP v území Jihomoravského kraje ukazuje, že při přepočtu na obyvatele bylo nejvíce investováno v SO ORP se spíše rurálnějším charakterem území. Alokace projektů vyšší než 6 000 Kč na obyvatele byla ve SO ORP Břeclav, Blansko, Tišnov, Veselí nad Moravou, Vyškov a Boskovice. Alokace podaných projektů v roce 2022 pak kopíruje rurálnost ještě lépe, kdy byly investice ve SO ORP nacházejících se v Brněnské metropolitní oblasti výrazně nižší proti periférii kraje.

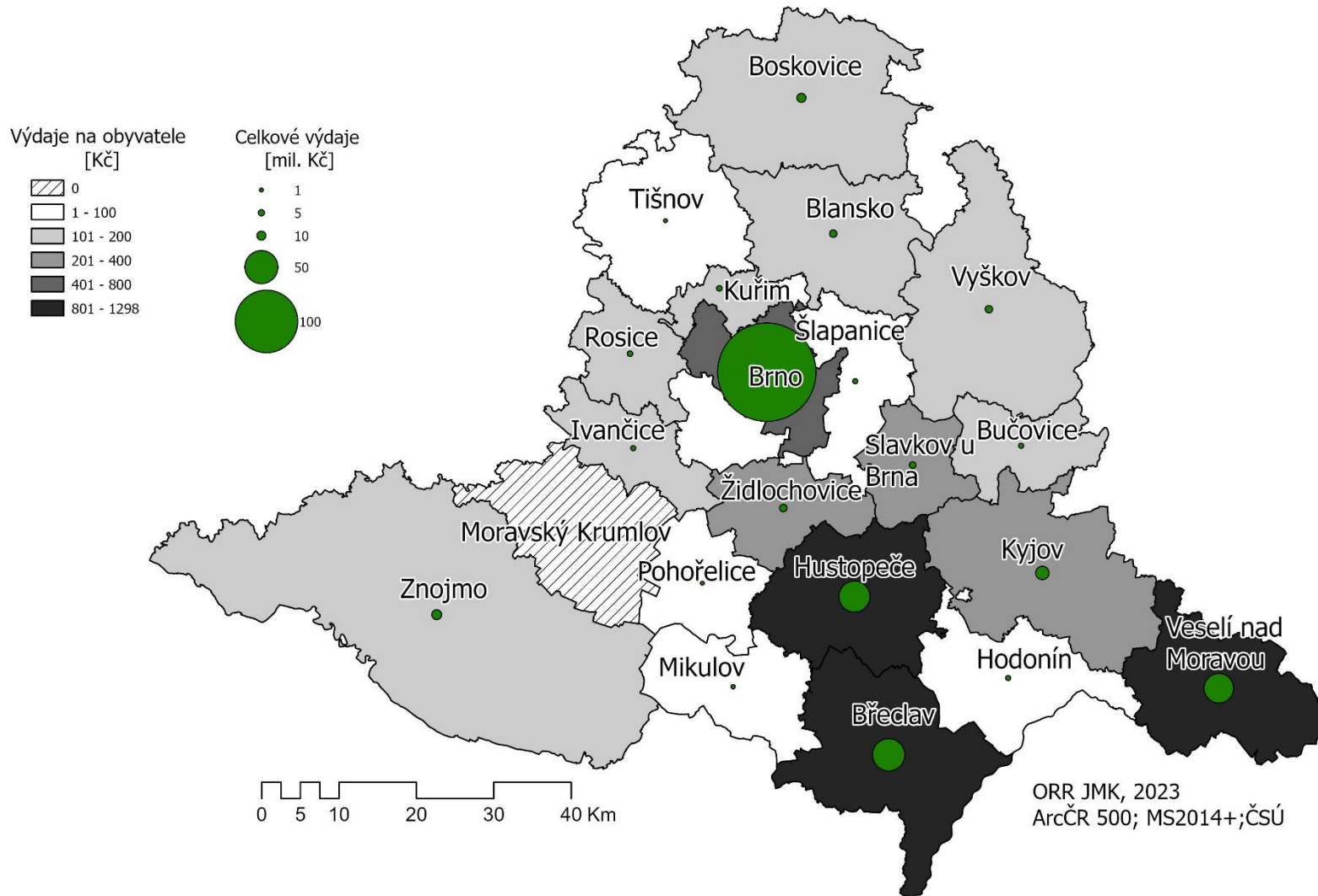
Více než polovina financí plynoucích na projekty dotované z OPPIK směřovala do Brna. I většina zbylých financí byla směřována spíše do SO ORP, které mají v centru větší město (Hodonín, Blansko, Boskovice), dále do Kučimi, která těží z blízkosti města Brna, a do Moravského Krumlova, kde byla alokace vyšší než na celém Znojemsku.

FINANČNÍ OBJEM USKUTEČNĚNÝCH PROJEKTŮ Z IROP NA ÚZEMÍ JIHMORAVSKÉHO KRAJE V RÁMCI PROGRAMOVÉHO OBDOBÍ EU 2014 – 2020 K 31.12.2022



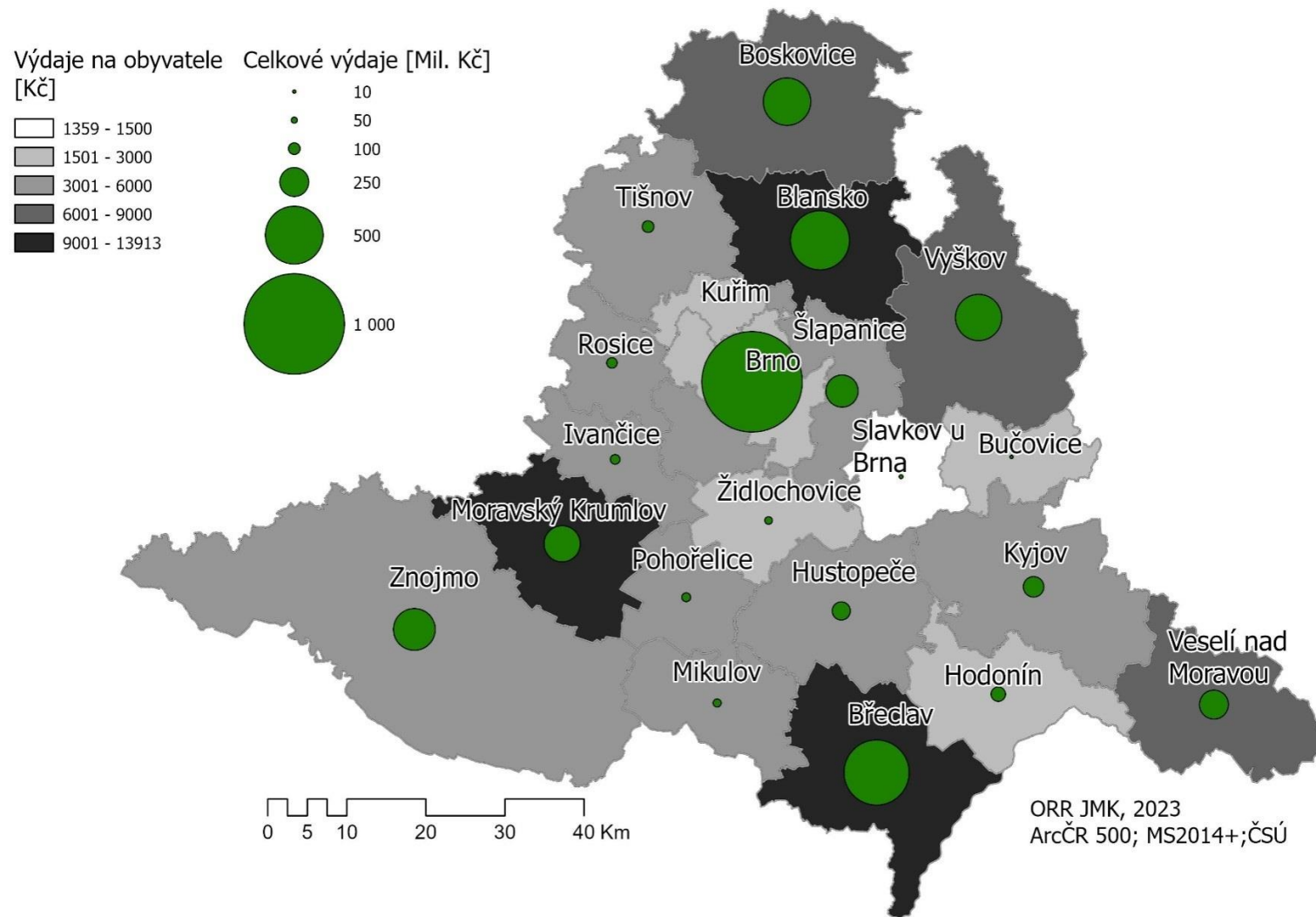
Obrázek 3 Realizované projekty podpořené z IROP v JMK do konce roku 2022

FINANČNÍ OBJEM PROJEKTŮ Z IROP Z PROGRAMOVÉHO OBDOBÍ EU 2014 – 2020 PODANÝCH NA ÚZEMÍ JIHMORAVSKÉHO KRAJE V ROCE 2022



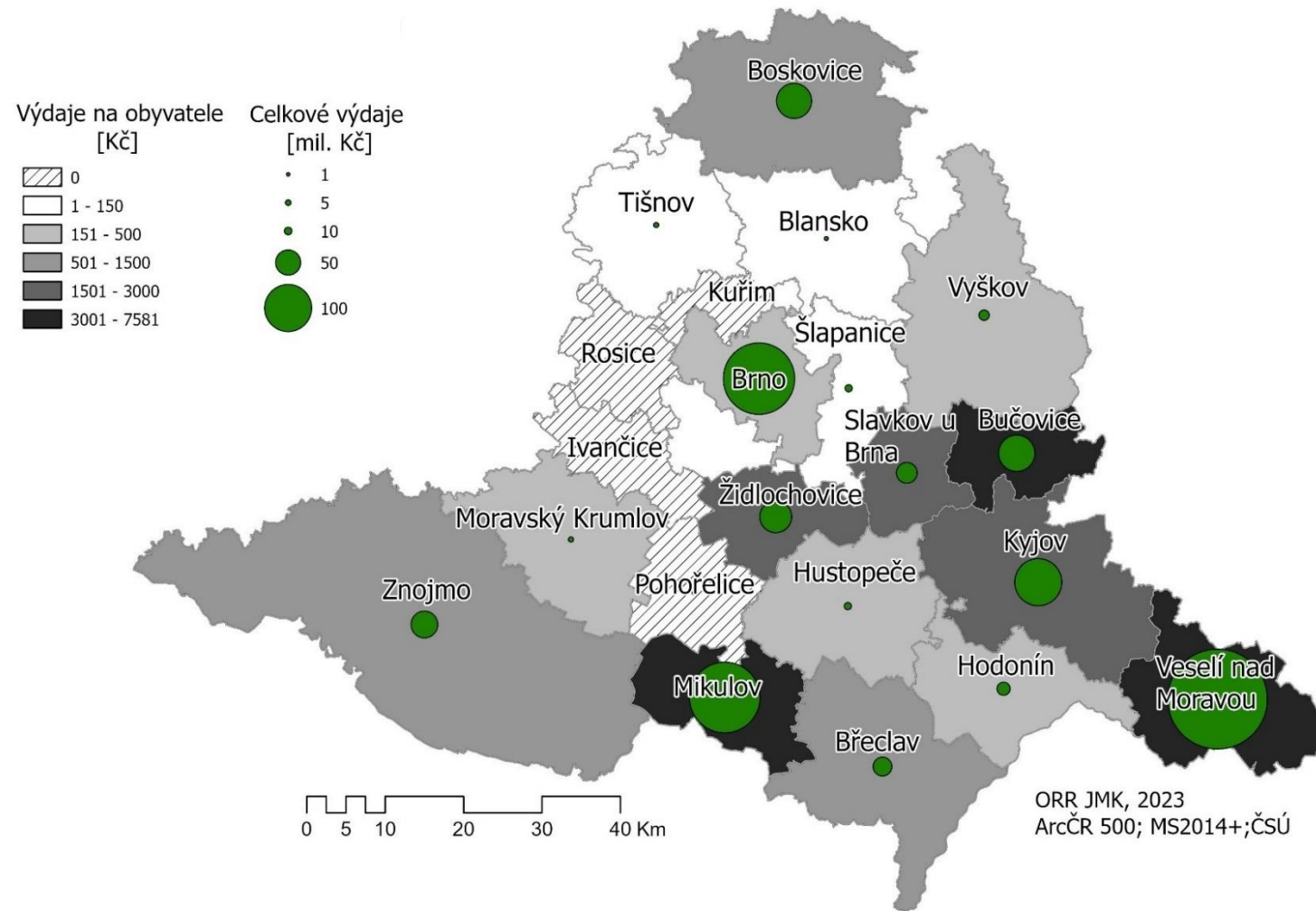
Obrázek 4 Projektové žádosti podané v roce 2022 do IROP v SO ORP JMK

FINANČNÍ OBJEM PROJEKTŮ Z OPŽP V RÁMCI PROGRAMOVÉHO OBDOBÍ EU 2014 – 2020 USKUTEČNĚNÝCH NA ÚZEMÍ JIHMORAVSKÉHO KRAJE K 31.12.2022



Obrázek 5 Realizované projekty podpořené z OPŽP do roku 2022

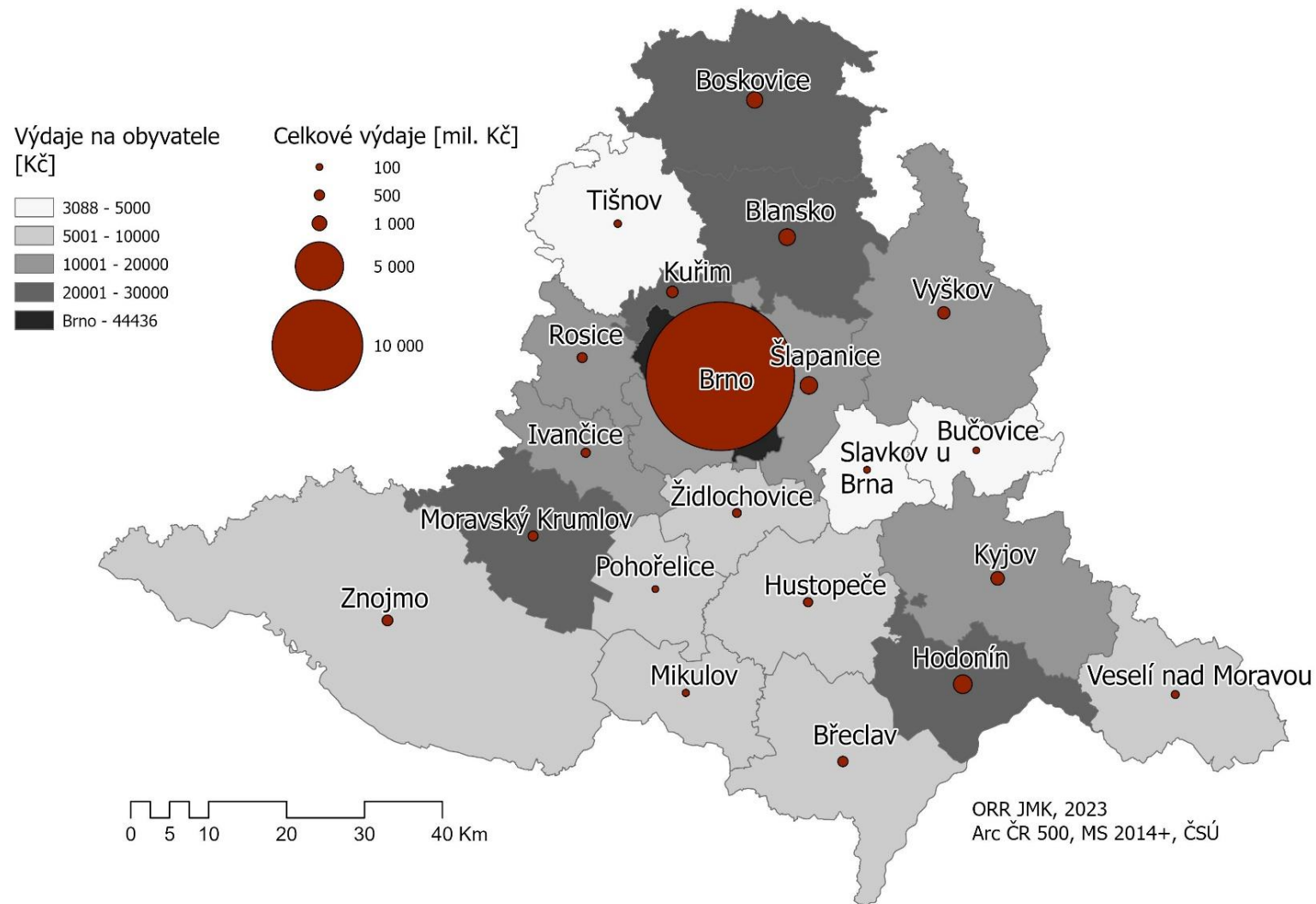
FINANČNÍ OBJEM PROJEKTŮ Z OPŽP V RÁMCI PROGRAMOVÉHO OBDOBÍ EU 2014 – 2020 PODANÝCH NA ÚZEMÍ JIHMORAVSKÉHO KRAJE V ROCE 2022



Obrázek 6 Projektové žádosti podané v roce 2022 do OPŽP v SO ORP JMK

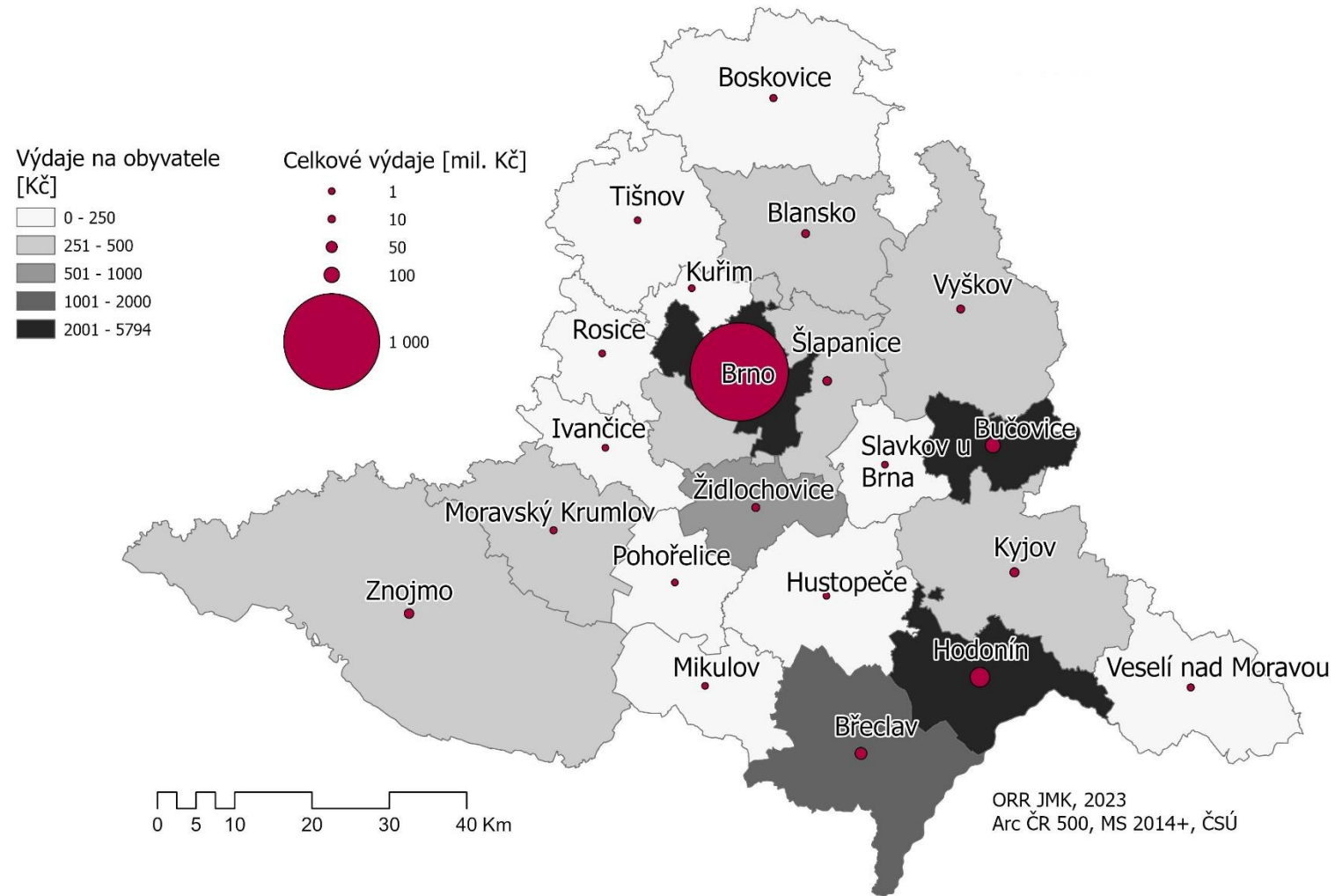


FINANČNÍ OBJEM USKUTEČNĚNÝCH PROJEKTŮ Z OPPIK NA ÚZEMÍ JIHMORAVSKÉHO KRAJE V RÁMCI PROGRAMOVÉHO OBDOBÍ EU 2014 – 2020 K 31.12.2022



Obrázek 7 Projektové žádosti uskutečněné v rámci OPPIK

FINANČNÍ OBJEM PROJEKTŮ PODANÝCH Z OPPIK NA ÚZEMÍ JIHMORAVSKÉHO KRAJE V RÁMCI PROGRAMOVÉHO OBDOBÍ EU 2014 – 2020 V ROCE 2022



Obrázek 8 Projektové žádosti z OPPIK podané v roce 2022

## 5 největších ukončených investičních projektů v roce 2022

### 1. Vybudování datového centra ve společnosti DevelopTEC Hodonín, s.r.o.

Předmětem projektu bylo vybudování nového datového centra s nejmodernějšími technologiemi, které bude poskytovat služby pronájmu datových sálů a pronájmu výpočetního výkonu na bázi Blockchain-as-a-Service (BaaS), a to externím zákazníkům s působností v ČR i v zahraničí. Objekty určené k vybudování datového centra má žadatel ve svém vlastnictví. Cílem společnosti je posílit svou konkurenceschopnost na trhu a pokračovat v dosavadním strategickém záměru postupné revitalizace vlastněného areálu.

**Program:** Operační program Podnikání a inovace pro konkurenceschopnost

**Finance:** 304 526 841 Kč

**Místo realizace:** Hodonín

### 2. Vybudování Datového centra DC LIME, s.r.o.

Projekt bude zaměřen zejména na poskytování služeb v oblasti datové bezpečnosti a kryptování, hostingových služeb a služeb pronájmu výpočetního výkonu. Cílem je zbudování datového centra se speciálním clusterem (DCAC Data Computing & Analysing Cluster) pro poskytování speciálních sdílených ICT služeb zaměřených primárně na kybernetickou bezpečnost, na analýzu datových zdrojů a identifikace dat s využitím vysokého výpočetního výkonu.

**Program:** Operační program Podnikání a inovace pro konkurenceschopnost

**Finance:** 302 490 711 Kč

**Místo realizace:** Hodonín

### 3. Snížení fugitivních emisí částic ve společnosti SKLÁRNY MORAVIA, akciová společnost, v Úsobrně

Investiční akce představuje realizaci souboru opatření vedoucích ke snížení fugitivních emisí tuhých znečišťujících látek (TZL) z provozu kmenárny, úpravy střepe pro další zpracování a skladového hospodářství surovin. Snížení bude dosaženo přesunem provozu drcení střepe a přesunem provozu míchání sklářského kmene ze starých prostor do nové haly a náhradou staré technologie, moderní technologií s účinným odsáváním a filtrací.

**Program:** Operační program Životní prostředí

**Finance:** 291 320 000 Kč

**Místo realizace:** Úsobrno

**4. Rozšíření centra sdílených služeb společnosti Thermo Fisher Scientific Brno s.r.o.**

Předmětem předkládaného projektu společnosti Thermo Fisher Scientific Brno s.r.o. je rozšíření Centra sdílených služeb (dále jen CSS). V průběhu realizace projektu dojde k náboru alespoň 80 nových zaměstnanců, kteří rozšíří 4 již fungující střediska – operační, výzkumné a vývojové, servisní a administrativní. Zákazníky jednotlivých středisek budou společnosti ve skupině.

**Program:** Operační program Podnikání a inovace pro konkurenceschopnost

**Finance:** 143 860 315 Kč

**Místo realizace:** Brno

**5. Silnice II/422 Svatobořice Mistřín – křiž. S II/380**

Předmětem projektu je rekonstrukce silnice II. Třídy II/422 a křižovatky této silnice se silnicí II/380, rekonstrukce mostu ev.č. 422-022 a výstavba nového mostu ev.č. 422-025. Celková délka rekonstrukce silnic II/422 a II/380 je 8,155 km (indikátor 8,108 km). Předmětný úsek komunikace je součástí Prioritní regionální silniční sítě, vymezené podle kritérií uvedených v Programovém dokumentu IROP.

**Program:** Integrovaný regionální operační program

**Finance:** 141 690 675 Kč

**Místo realizace:** Čejč

## Období 2021–2027

Na základě dat z databáze MS2021+ z programového období EU 2021–2027 bylo na výhradně území Jihomoravského kraje (celorepublikové plošné projekty nejsou započteny) ke 31. 12. 2022 zaregistrováno 1 120 projektů v celkové alokaci 18 224 590 831 Kč. Po odečtení vyřazených nebo stažených projektů žadateli jich zbývá 967 za 14,900 mld. O mnoha z ostatních pak prozatím nebylo rozhodnuto, zda jsou formálně a věcně v pořádku, a zda budou nakonec podpořeny a uskutečněny. Projektů s právním aktem či podepsaných je 384 za 1,472 mld. Kč, z nichž téměř všechny (374) jsou v rámci OP Jan Amos Komenský. Rozdělení 967 prozatím připravovaných či schválených projektů je dle OP znázorněno v tabulce č. 4. Nejvíce projektů je z OP Jan Amos Komenský (545) a nejvyšší částka spadá pod IROP (5,657 mld. Kč). V databázi bylo upuštěno od územního rozdělení do SO ORP, proto rozdělení není dále rozpracováno.

Tabulka 4 Počty a finanční alokace schválených a připravovaných projektů do roku 2022 z ESIF dle OP

Operační program	Počet projektů	Celková částka [mil. Kč]
Integrovaný regionální operační program	203	5 657
Operační program Životní prostředí	80	3 975
Operační program Technologie a aplikace pro konkurenceschopnost	54	975
Operační program Jan Amos Komenský	545	2 252
Operační program Zaměstnanost+	83	1 053
Operační program Doprava	1	980
Operační program Rybářství	1	2