



EVROPSKÁ UNIE
Fond soudržnosti
Operační program Technická pomoc



Jihomoravský kraj

Hodnocení naplňování Regionálního akčního plánu pro území Jihomoravského kraje v roce 2017



REGIONÁLNÍ
ROZVOJOVÁ
AGENTURA
JÍŽNÍ MORAVY

obsah

1	úvod.....	3
2	analýza využití finančních prostředků z ESIF	5
3	analýza využití dotačních prostředků Jihomoravského kraje.....	12
4	analýza naplňování aktivit RAP.....	16
5	analýza územního rozložení alokací z ESIF	44

1 úvod

Strategie regionálního rozvoje ČR 2014-2020 představuje klíčový strategický dokument pro tvorbu a realizaci regionální politiky ČR. Ministerstvo pro místní rozvoj vytvořilo akční plán, kterým je tato strategie naplňována. Akční plán Strategie regionálního rozvoje vychází z aktivit na národní úrovni a z Regionálních akčních plánů (RAP).

Regionální akční plány představují nástroj, který propojuje aktivity realizované v rámci územní dimenze operačních programů a Programu rozvoje venkova s ostatními rozvojovými národními a krajskými aktivitami. Regionální akční plán je rozdělen na aktivity, které sdružují podobné typy projektů. Tvorba RAP je založena na tzv. bottom-up přístupu, vzniká tedy na základě konkrétních projektových záměrů regionálních aktérů. Zástupci těchto aktérů jsou členy regionální stálé konference.

Regionální stálá konference pro území Jihomoravského kraje je nositelem a koordinátorem Regionálního akčního plánu Strategie regionálního rozvoje ČR pro území Jihomoravského kraje. Regionální akční plán je základním dokumentem pro činnost regionální stálé konference a slouží jako podklad pro realizaci územní dimenze operačních programů. Zajištění činnosti Regionální stálé konference pro území JMK je realizováno prostřednictvím projektu v rámci Operačního programu Technická pomoc, spolufinancovaného Evropskou unií.

Předložený dokument si klade za cíl zhodnotit naplňování RAP pro Jihomoravský kraj v roce 2017. Byl vytvořen především na základě informací o čerpání prostředků na rozvojové projekty prostřednictvím operačních programů. Částečně se do něj promítají také informace o dotacích poskytovaných Jihomoravským krajem. V případě operačních programů hodnotí dokument projekty předložené nebo schválené v letech 2015 až 2017 (tj. k datu 31. 12. 2017). Toto tříleté období bylo zvoleno s ohledem na skutečnost, že většina operačních programů začala být fakticky realizována ke konci roku 2015. Pro porovnání byl uvažován zvlášť i rok 2017 (období 1. 1. 2017 až 31. 12. 2017). Analyzované dotační programy JMK se týkají pouze roku 2017.

Hodnocení se týká aktivit RAP, které jsou financovány z Integrovaného operačního programu, OP Životní prostředí, OP Zaměstnanost, OP Výzkum, vývoj a vzdělávání, OP Podnikání a inovace pro konkurenceschopnost a OP Doprava. Tento dokument nehodnotí aktivity financované z dalších zdrojů, jako je například Program rozvoje venkova.

Hodnocení naplňování RAP je provedeno především na základě údajů z databáze MS2014+. Záznamy v této databázi byly revidovány tak, aby odrážely skutečné využívání evropských strukturálních a investičních fondů (ESIF) na území Jihomoravského kraje. Z databáze proto byly vyřazeny projekty, u kterých je evidentní, že v tomto kraji fakticky realizovány nebyly či nebudou. V případě projektů, které jsou realizovány na území více obcí nebo území ORP, byly finanční částky (způsobilé výdaje

nebo alokace) mezi ně rozděleny stejným dílem. K jednotlivým projektům v databázi MS2014+ byla doplněna informace o jejich příslušnosti k dané aktivitě RAP. Projekty a aktivity byly navzájem propojovány zejména podle specifických cílů, případně doplňkově také podle názvu výzvy. Projekty se dělí do dvou základních skupin, a to projekty předložené, projekty schválené a projekty ve fyzické či finanční realizaci nebo ukončené. Schválené, realizované nebo ukončené projekty jsou v databázi MS2014+ označeny kódem stavu PP30-PP43. Jako podané projekty jsou označeny projekty s jiným uvedeným stavem.

2 analýza využití finančních prostředků z ESIF

Většina evidovaných projektových záměrů v RAP je plánována k podání žádosti do operačních programů. Další pak budou aspirovat o národní dotační tituly, příp. do krajských, které jsou řešeny ve zvláštní kapitole. Pro hodnocení realizace projektů RAP v roce 2017 byla využita databáze z roku 2016, kde šlo předpokládat a posuzovat změnu ve stavu jejich realizace. V níže uvedených datech v Tab. 1. – 12., strukturovaných do tabulek dle operačních programů a období k němuž se vztahuje, jsou vyčísleny hodnoty, požadovaných, plánovaných či vyplacených finančních prostředků.

Nejpočetnější zastoupení ať už počtem projektů nebo jejich investičního objemu mezi aktivitami RAP JMK vykazuje Integrovaný operační program. Z porovnání dvou období je patrné, že většina alokace byla realizována v roce 2017, neboť v předchozích letech se výzvy teprve rozbíhaly. Dosud nejvíce prostředků bylo uvolněno na SC 1.1 a tedy aktivitu „modernizace sítě regionálních sinic“, 2.3 a aktivitu „modernizace regionálních nemocnic“ a 2.4 Zvýšení kvality a dostupnosti infrastruktury pro vzdělávání a celoživotní učení, kde jsou kumulovány hned 4 aktivity RAP – investice do MŠ, ZŠ, SŠ a zájmového a celoživotního vzdělávání. V roce 2017 nově dochází také k čerpání na projekty ITI a CLLD ve SC 1.1, 1.2, 2.1, 2.4 a 4.1.

Druhý nejčastěji uvažovaným i využívaným dotačním titulem projektů RAP je operační program Životní prostředí. I zde došlo v roce 2017 ke zrychlení nabízení a uvolňování dotačních prostředků. Kumulativní součet prostředků, o které bylo požádáno v roce 2017 představuje 2/3 z celkové požadované částky – u projektů realizovaných částka činí 1/2, u projektů schválených téměř 90 %.

Čerpání v operačním programu Zaměstnanost probíhá v jednotlivých letech relativně rovnoměrně. Doposud nejvíce prostředků bylo uvolněno ve SC 1.1.1 Zvýšit míru zaměstnanosti podpořených osob a aktivitu „podpora zaměstnanosti znevýhodněných skupin obyvatel“. Ve SC 2.1.1 bylo čerpáno na ITI a z 2.3.1 na CLLD.

Operační programy Výzkum, vývoj a vzdělávání a především Podnikání a inovace pro konkurenceschopnost a Doprava nejsou evidovanými projekty RAP často využívanými tituly, i přes vysoké alokované částky. To je dáno hlavně strukturou zařazených nositelů projektů v databázi. Konkrétnější pohled na využívání operačních programů pro projekty RAP přináší kapitola Analýza naplňování aktivit RAP.

Tab. 1. Způsobilé výdaje projektů k 31. 12. 2017 (v mil. Kč) v Integrovaném regionálním operačním programu

	Stav projektů	1.1	1.2	1.3	2.1	2.2	2.3	2.4	2.5	3.1	3.2	3.3	4.1	4.2	Celkem
RAP celkem	Podané	1 751	1 401	1 104	917	331	1 872	3 177	831	1 510	1 551	28	100	100	14 724
	Schválené	0	0	0	0	0	0	69	0	0	0	0	0	0	69
	Realizované	1 599	1 106	412	208	18	1 484	1 279	257	745	212	24	0	89	7 433
ITI/ IPRÚ	Podané	110	395	0	301	0	0	325	0	0	0	0	0	0	1 131
	Schválené	0	0	0	0	0	0	0	0	0	0	0	0	0	0
	Realizované	110	271	0	45	0	0	95	0	0	0	0	0	0	520
CLLD	Podané	0	0	0	0	0	0	0	0	0	0	0	100	0	0
	Schválené	0	0	0	0	0	0	0	0	0	0	0	0	0	0
	Realizované	0	0	0	0	0	0	0	0	0	0	0	0	0	0

Tab. 2. Způsobilé výdaje projektů od 1. 1. 2017 do 31. 12. 2017 (v mil. Kč) v Integrovaném regionálním operačním programu

	Stav projektů	1.1	1.2	1.3	2.1	2.2	2.3	2.4	2.5	3.1	3.2	3.3	4.1	4.2	Celkem
RAP celkem	Podané	1 353	441	519	847	224	638	2 632	633	743	1 512	26	100	57	9 722
	Schválené	0	0	0	0	0	0	69	0	0	0	0	0	0	69
	Realizované	1 288	271	179	172	9	638	854	149	13	190	22	0	35	3 821
ITI/ IPRÚ	Podané	110	395	0	301	0	0	325	0	0	0	0	0	0	1 131
	Schválené	0	0	0	0	0	0	0	0	0	0	0	0	0	0
	Realizované	110	271	0	45	0	0	95	0	0	0	0	0	0	520
CLLD	Podané	0	0	0	0	0	0	0	0	0	0	0	100	0	100
	Schválené	0	0	0	0	0	0	0	0	0	0	0	0	0	0
	Realizované	0	0	0	0	0	0	0	0	0	0	0	0	0	0

Tab. 3. Způsobilé výdaje projektů k 31. 12. 2017 (v mil. Kč) v operačním programu Životní prostředí

	Stav projektů	1.1	1.2	1.3	1.4	2.1	2.2	2.3	3.1	3.2	3.3	3.4	3.5	4.1	4.2	4.3	4.4	5.1	6.1	6.2	Celkem	
RAP	Podané	1020	594	97	178	285	282	20	137	417	64	155	32	98	21	1196	106	1463	113	3	6 278	
	Schválené	362	308	13	68	136	38	16	54	100	0	40	0	42	17	182	42	419	17	0	1 852	
	Realizované	322	120	22	86	149	7	1	11	54	33	8	0	7	0	30	9	175	70	2	1 108	
ITI/ IPRÚ	Podané	nerealizováno																				
	Schválené	nerealizováno																				
	Realizované	nerealizováno																				
CLLD	Podané	0	0	0	0	0	0	0	0	0	0	0	0	0	0	1	0	0	0	0	0	1
	Schválené	0	0	0	0	0	0	0	0	0	0	0	0	0	0	0	0	0	0	0	0	0
	Realizované	0	0	0	0	0	0	0	0	0	0	0	0	0	0	0	0	0	0	0	0	0

Tab. 4. Způsobilé výdaje projektů od 1. 1. 2017 do 31. 12. 2017 (v mil. Kč) v operačním programu Životní prostředí

	Stav projektů	1.1	1.2	1.3	1.4	2.1	2.2	2.3	3.1	3.2	3.3	3.4	3.5	4.1	4.2	4.3	4.4	5.1	6.1	6.2	Celkem	
RAP	Podané	628	586	52	141	136	78	20	96	303	57	120	32	85	14	1009	48	1091	55	3	4 551	
	Schválené	317	308	13	65	136	38	16	30	92	0	33	0	38	10	105	17	302	17	0	1 536	
	Realizované	218	120	18	67	0	7	1	11	36	33	8	0	7	0	19	9	40	38	2	635	
ITI/ IPRÚ	Podané	nerealizováno																				
	Schválené	nerealizováno																				
	Realizované	nerealizováno																				
CLLD	Podané	0	0	0	0	0	0	0	0	0	0	0	0	0	0	1	0	0	0	0	0	1
	Schválené	0	0	0	0	0	0	0	0	0	0	0	0	0	0	0	0	0	0	0	0	0
	Realizované	0	0	0	0	0	0	0	0	0	0	0	0	0	0	0	0	0	0	0	0	0

Tab. 5. Způsobilé výdaje projektů k 31. 12. 2017 (v mil. Kč) v operačním programu Zaměstnanost

	Stav projektů	1.1.1	1.1.2	1.2.1	1.3.1	1.3.2	1.4.1	1.4.2	2.1.1	2.1.2	2.2.1	2.2.2	2.3.1	3.1.1	4.1.1	4.1.2	5.1.1	Celkem
RAP celkem	Podané	1384	148	1240	424	393	155	7	1205	473	357	359	47	241	215	215	199	7 061
	Schválené	7	0	91	6	6	0	0	491	40	11	0	13	3	3	3	0	673
	Realizované	1141	148	398	316	296	155	7	329	23	193	61	8	83	135	135	199	3 627
ITI/ IPRÚ	Podané	0	0	0	0	0	0	0	13	0	0	0	0	0	0	0	0	13
	Schválené	0	0	0	0	0	0	0	4	0	0	0	0	0	0	0	0	4
	Realizované	0	0	0	0	0	0	0	0	0	0	0	0	0	0	0	0	0
CLLD	Podané	0	0	0	0	0	0	0	0	0	0	0	47	0	0	0	0	47
	Schválené	0	0	0	0	0	0	0	0	0	0	0	13	0	0	0	0	13
	Realizované	0	0	0	0	0	0	0	0	0	0	0	8	0	0	0	0	8

Tab. 6. Způsobilé výdaje projektů od 1. 1. 2017 do 31. 12. 2017 (v mil. Kč) v operačním programu Zaměstnanost

	Stav projektů	1.1.1	1.1.2	1.2.1	1.3.1	1.3.2	1.4.1	1.4.2	2.1.1	2.1.2	2.2.1	2.2.2	2.3.1	3.1.1	4.1.1	4.1.2	5.1.1	Celkem
RAP celkem	Podané	57	0	571	153	153	17	3	688	197	133	355	47	102	72	72	0	2 619
	Schválené	7	0	54	6	6	0	0	491	40	10	0	13	3	3	3	0	636
	Realizované	21	0	90	138	138	17	3	40	12	58	59	8	48	28	28	0	685
ITI/ IPRÚ	Podané	0	0	0	0	0	0	0	13	0	0	0	0	0	0	0	0	13
	Schválené	0	0	0	0	0	0	0	4	0	0	0	0	0	0	0	0	4
	Realizované	0	0	0	0	0	0	0	0	0	0	0	0	0	0	0	0	0
CLLD	Podané	0	0	0	0	0	0	0	0	0	0	0	47	0	0	0	0	47
	Schválené	0	0	0	0	0	0	0	0	0	0	0	13	0	0	0	0	13
	Realizované	0	0	0	0	0	0	0	0	0	0	0	8	0	0	0	0	8

Tab. 7. Způsobilé výdaje projektů k 31. 12. 2017 (v mil. Kč) v operačním programu Výzkum, vývoj a vzdělávání

	Stav projektů	1.1.1	1.1.2	1.1.3	2.1.1	2.1.2	2.1.4	2.1.5	2.2.1	3.1.1	3.1.2	3.1.3	3.1.4	3.1.5	3.2.1	3.3.1	4.1	4.2	Celkem
RAP celkem	Podané	12353	2833	573	207	164	191	1025	2513	239	490	229	61	459	49	414	138	8	21 946
	Schválené	0	0	30	0	0	0	125	10	2	13	25	0	7	0	1	10	1	224
	Realizované	2216	0	179	194	164	191	285	1805	201	280	106	0	96	36	245	72	7	6 076
ITI/ IPRÚ	Podané	0	26	0	0	0	0	0	0	0	0	0	0	0	0	0	0	0	26
	Schválené	0	0	0	0	0	0	0	0	0	0	0	0	0	0	0	0	0	0
	Realizované	0	0	0	0	0	0	0	0	0	0	0	0	0	0	0	0	0	0
CLLD	Podané	nerealizováno																	
	Schválené	nerealizováno																	
	Realizované	nerealizováno																	

Tab. 8. Způsobilé výdaje projektů od 1. 1. 2017 do 31. 12. 2017 (v mil. Kč) v operačním programu Výzkum, vývoj a vzdělávání

	Stav projektů	1.1.1	1.1.2	1.1.3	2.1.1	2.1.2	2.1.4	2.1.5	2.2.1	3.1.1	3.1.2	3.1.3	3.1.4	3.1.5	3.2.1	3.3.1	4.1	4.2	Celkem
RAP celkem	Podané	5821	2833	209	194	164	191	700	1930	126	318	96	61	311	49	122	47	1	13 173
	Schválené	0	0	30	0	0	0	125	10	2	13	25	0	7	0	1	10	0	224
	Realizované	1155	0	179	194	164	191	219	1805	118	178	8	0	42	36	106	0	0	4 394
ITI/ IPRÚ	Podané	0	26	0	0	0	0	0	0	0	0	0	0	0	0	0	0	0	26
	Schválené	0	0	0	0	0	0	0	0	0	0	0	0	0	0	0	0	0	0
	Realizované	0	0	0	0	0	0	0	0	0	0	0	0	0	0	0	0	0	0
CLLD	Podané	nerealizováno																	
	Schválené	nerealizováno																	
	Realizované	nerealizováno																	

Tab. 9. Způsobilé výdaje projektů k 31. 12. 2017 (v mil. Kč) v operačním programu Podnikání a inovace pro konkurenceschopnost

	Stav projektů	1.1	1.2	2.1	2.2	2.3	2.4	3.1	3.2	3.3	3.4	3.5	3.6	4.1	4.2	5.1	5.2	Celkem
RAP celkem	Podané	17492	2133	2863	335	4505	454	60	4856	82	472	801	236	21	8087	97	7	42 501
	Schválené	60	124	69	103	214	3	0	116	0	161	476	195	0	532	0	0	2 055
	Realizované	5001	139	1009	151	798	67	0	1103	0	11	0	0	0	5004	94	7	13 384
ITI/ IPRÚ	Podané	0	0	0	0	0	0	0	0	0	0	156	0	0	0	0	0	156
	Schválené	0	0	0	0	0	0	0	0	0	0	0	0	0	0	0	0	0
	Realizované	0	0	0	0	0	0	0	0	0	0	0	0	0	0	0	0	0
CLLD	Podané	nerealizováno																
	Schválené	nerealizováno																
	Realizované	nerealizováno																

Tab. 10. Způsobilé výdaje projektů od 1. 1. 2017 do 31. 12. 2017 (v mil. Kč) v operačním programu Podnikání a inovace pro konkurenceschopnost

	Stav projektů	1.1	1.2	2.1	2.2	2.3	2.4	3.1	3.2	3.3	3.4	3.5	3.6	4.1	4.2	5.1	5.2	Celkem
RAP celkem	Podané	9515	1173	598	113	1019	140	33	1261	3	321	178	236	21	4819	3	0	19 434
	Schválené	60	94	63	73	176	3	0	96	0	45	10	195	0	532	0	0	1 347
	Realizované	3432	69	286	1	435	67	0	298	0	11	0	0	0	3611	0	0	8 208
ITI/ IPRÚ	Podané	0	0	0	0	0	0	0	0	0	0	156	0	0	0	0	0	156
	Schválené	0	0	0	0	0	0	0	0	0	0	0	0	0	0	0	0	0
	Realizované	0	0	0	0	0	0	0	0	0	0	0	0	0	0	0	0	0
CLLD	Podané	nerealizováno																
	Schválené	nerealizováno																
	Realizované	nerealizováno																

Tab. 11. Způsobilé výdaje projektů k 31. 12. 2017 (v mil. Kč) v operačním programu Doprava

	Stav projektů	1.1	1.4	1.5	2.1	2.3	3.1	4.1	Celkem
RAP celkem	Podané	6 448	2 473	6 451	911	108	712	235	17 338
	Schválené	653	0	0	0	0	0	0	653
	Realizované	3 561	0	0	911	46	712	235	5 465
ITI/ IPRÚ	Podané	0	2 473	0	0	108	0	0	2 581
	Schválené	0	0	0	0	0	0	0	0
	Realizované	0	0	0	0	46	0	0	46
CLLD	Podané	nerealizováno							
	Schválené	nerealizováno							
	Realizované	nerealizováno							

Tab. 12. Způsobilé výdaje projektů od 1. 1. 2017 do 31. 12. 2017 (v mil. Kč) v operačním programu Doprava

	Stav projektů	1.1	1.4	1.5	2.1	2.3	3.1	4.1	Celkem
RAP celkem	Podané	6 448	2 473	6 451	452	108	712	0	16 644
	Schválené	653	0	0	0	0	0	0	653
	Realizované	3 561	0	0	452	46	712	235	4 772
ITI/ IPRÚ	Podané	0	2 473	0	0	108	0	0	2 581
	Schválené	0	0	0	0	0	0	0	0
	Realizované	0	0	0	0	46	0	0	46
CLLD	Podané	nerealizováno							
	Schválené	nerealizováno							
	Realizované	nerealizováno							

3 analýza využití dotačních prostředků Jihomoravského kraje

Důležitým dotačním zdrojem pro investiční či neinvestiční projekty evidované v RAP JMK jsou dotace poskytované Jihomoravským krajem. Ty se mohou částečně překrývat s tematickým cílením výzev operačních programů, ale především pokrývají oblasti, které jsou z jiných zdrojů obtížně financovatelná. Krajské dotační tituly rovněž ve srovnání s operačními programy poskytují výrazně nižší částky podpory.

V Tab. 13. jsou sečteny všechny dotační poskytované dotační zdroje dle typu subjektu příjemce. Ty byly pro účel přehlednosti generalizovány do 5 sobě podobných skupin příjemců. Vedle výčtu schválených dotací je počítáno s převisem, který znázorňuje poměr schválených a požadovaných finančních prostředků. Při hodnotě 100 % se tedy schválená a požadovaná suma rovnají. Při hodnotě vyšší než 100 % požadovaná suma převyšuje schválené prostředky, tedy generuje určitý převis.

Nejvyšší poskytnuté dotace směřovaly v roce 2017 na vodohospodářské stavby – kanalizace a ČOV (86 mil. Kč), podporu spolufinancování sociálních služeb, která je poskytována dle § 105 zák. č. 108/2006 Sb. (76 mil. Kč), program rozvoje venkova (50 mil. Kč) a dotace jednotkám sboru dobrovolných hasičů (50 mil. Kč). Největší převis u alokace vyšší než 5 mil. Kč byl zaznamenán u dotační aktivity „dotace nestátním neziskovým organizacím“ (177 %) a „dotační program na poskytování domácí hospicové péče v JMK“ (174 %).

Podrobněji analyzovány prostřednictvím znázornění územního rozložení schválené dotace byly dotační tituly na podporu sboru dobrovolných hasičů, volnočasových aktivit, sportu a tělovýchovy, vodohospodářských staveb, programu rozvoje venkova a sociálních služeb. Naopak evidované, avšak v roce 2017 nepodporované dotační tituly, byly následující s číslem: 1007, 1047, 1089, 1188, 1230, 1237, 1358, 1395, 1452, 1718, 1721, 1747.

Tab. 13. Rozdělení dotačních titulů JMK v roce 2017 dle subjektu příjemce (v tis. Kč)

č.	dotační titul	podnikatelské subjekty		obecně prospěšné spol. a neziskové organizace		spolky a náboženské společnosti		obce a DSO		příspěvkové organizace a VŠ		celkem	
		schválené	převis [%]	schválené	převis [%]	schválené	převis [%]	schválené	převis [%]	schválené	převis [%]	schválené	převis [%]
1057	Dotace v oblasti tělovýchovy a sportu	842	100,1			34 117	102,7					34 958 900	102,6
1059	Dotace v oblasti volného času dětí a mládeže					5 801	123,4					5 800 900	123,4
1105	Financování soc. služeb - spolufinancování z JMK	351	100,0	14 052	116,9	33 731	116,9	4 233	117,3	23 760	174,8	76 126 400	134,9
1108	Dotace jednotkám sborů dobrovolných hasičů obcí							49 819	100,1			49 819 000	100,1
1123	Zkvalitnění služeb TIC	298	100,0	150	100,0	84	100,0	1 091	102,5	372	100,0	1 996 153	101,4
1126	Festival národů Podyjí					100	100,0					100 000	100,0
1127	Podpora romských iniciativ			40	107,0	461	211,0					500 000	202,8
1133	Vodohospodářské stavby - kanalizace a ČOV							85 845	107,5			85 844 600	107,5
1134	Podpora vzdělávání národnostních menšin			83	154,2	817	202,5					900 000	198,0
1135	Dotace nestátním neziskovým subjektům			2 570	172,1	4 430	179,1					7 000 000	176,5
1136	Zabezpečení minimální protidrogové prevence			7 021	112,9	1 640	131,6					8 661 000	116,5

č.	dotační titul	podnikatelské subjekty		obecně prospěšné spol. a neziskové organizace		spolky a náboženské společnosti		obce a DSO		příspěvkové organizace a VŠ		celkem	
		schválené	převis [%]	schválené	převis [%]	schválené	převis [%]	schválené	převis [%]	schválené	převis [%]	schválené	převis [%]
1138	Příspěvek na zpracování územních plánů							5 912	100,0			5 912 081	100,0
1139	Program rozvoje venkova			100	100,0	1 652	100,0	48 317	100,0			50 069 000	100,0
1145	Dotační program pro začínající podnikatele	2 000	101,8									2 000 000	101,8
1155	Dotační program vodního hospodářství - vodovody							23 588	100,0			23 587 800	100,0
1164	Dotační program Podpora alternativních forem péče o předškolní děti					753	100,0	400	100,0			1 152 960	100,0
1183	Podpora vzniku DO v TO					1 500	100,0					1 500 000	100,0
1207	Dotační program Muzejní noci a Noci kostelů	28	125,0	80	120,0	484	111,4	97	127,6	485	115,3	1 174 000	115,2
1220	Dotační program na poskytování domácí hospicové péče v JMK	1 211	172,4	870	172,4	7 919	174,5					10 000 000	174,1
1245	Dotace v oblasti prevence kriminality							1 177	100,0			1 177 300	100,0
1294	Dotační program na podporu pečujících osob			240	164,1	1 260	136,0					1 500 000	140,5
1307	Dotační program Podpora památek místního významu					38	105,3	1 512	109,4			1 550 000	109,3
1310	Naplňování Koncepce podpory mládeže v JMK					332	100,0					332 104	100,0

č.	dotační titul	podnikatelské subjekty		obecně prospěšné spol. a neziskové organizace		spolky a náboženské společnosti		obce a DSO		příspěvkové organizace a VŠ		celkem	
		schválené	převis [%]	schválené	převis [%]	schválené	převis [%]	schválené	převis [%]	schválené	převis [%]	schválené	převis [%]
1333	Dotační program "Do světa!"	102	100,0	75	100,0							176 900	100,0
1368	Podpora rozvoje v oblasti kultury a památkové péče	2 351	128,8	801	117,7	15 835	119,2	5 571	121,3	1 236	126,6	25 794 000	120,8
1396	Podpora retenční schopnosti krajiny v území JMK							5 614	84,7			5 614 183	84,7
1438	Podpora rozvoje cykloturistiky v JMK	3 275	100,0					14 341	106,0	2 000	100,0	19 615 855	104,4
1490	Podpora individuálních sportovců v JMK					3 720	169,2					3 720 000	169,2
1616	PRV - podpora včelařství					223	100,0			73	100,0	295 100	100,0
1627	Podpora udržování čistoty cyklistických komunikací					139	100,0	2 419	100,0	102	100,0	2 660 171	100,0
1644	Preventivní programy škol									664	103,3	664 000	103,3
1697	PRV - podpora vinařství a vinohradnictví			74	100,0	605	106,0	317	107,2			996 200	105,9
1719	Podpora služeb pro rodiny poskytovaných NNO			190	175,6	2 803	183,8					2 992 700	183,3
1736	Zdravé municipality v JMK							179	100,0			179 200	100,0
1748	Dotační program EVVO			259	129,8	882	137,4	359	115,9			1 500 000	131,0
celkem		10 457		26 605		119 325		250 792		28 692		435 870 507	114,44

4 analýza naplňování aktivit RAP

Pro bližší pohled do struktury aktivit RAP byly vypracovány karty jednotlivých aktivit, kde vedle popisu a náležitosti k dotačnímu zdroji jsou uvedeny rovněž alokace. Podrobně je analyzováno čerpání finančních prostředků na projektové záměry v RAP, včetně specificky uvedených čerpání podpora ITI, CLLD či z krajských dotačních prostředků, které nejsou jejich primárním zdrojem. Uvedená alokace pro danou aktivitu se rovná hodnotě patřičného specifického cíle či blíže určených výzev. Jelikož jsou aktivity členěny podrobněji, v některých případech nebylo možné dotační zdroj tematicky specifikovat. V takových případech může být alokace společná pro více aktivit RAP.

Název aktivity RAP	Modernizace sítě regionálních silnic
Popis aktivity RAP	Kvalitní napojení sekundárních a terciárních uzlů na páteřní síť s důrazem na síť TEN-T, zvýšení mobility obyvatel a bezpečnosti motoristů.
Vazba na aktivity AP SRR 2016-2017	1.4.1 Doplnění chybějící dopravní infrastruktury, 2.1.3 Posílení síťového charakteru spojeného s budováním obchvatů, přeložek a nových přístupů pro bezproblémové napojení na páteřní silniční infrastrukturu, 4.2.2 Zkvalitnění regionálních a místních dopravních sítí (silnice II. a III. třídy, místní komunikace, cyklostezky)
Slovní shrnutí naplňování aktivity v roce 2017	Z ESIF bylo realizováno 19 projektů evidovaných v RAP. Nositelem všech byla Správa a údržba silnice JMK. Pouze 2 podpořené projekty nebyly zároveň evidovány v databázi RAP. Jeden projekt byl podpořen v rámci brněnské ITI.
Finanční hledisko	Realizované/ukončené projekty: všechny 1 257 973 512 Kč RAP 1 172 149 791 Kč
	Realizované/ukončené (integrované) projekty: 109 556 289 Kč
	Z krajských dotačních titulů (schválené projekty): 0 Kč

Název aktivity RAP	Rozvoj cyklostezek a podpora cyklodopravy
Popis aktivity RAP	Využít a aktivizovat potenciál cyklodopravy k mobilitě pracovních sil, rozvoji městské mobility, bezpečnosti cyklistů.
Vazba na aktivity AP SRR 2016-2017	4.2.2 Zkvalitnění regionálních a místních dopravních sítí (silnice II. a III. třídy, místní komunikace, cyklostezky)
Slovní shrnutí naplňování aktivity v roce 2017	Z ESIF byly realizovány 3 projekty evidované v RAP. Jeden z nich byl podpořen v rámci brněnské ITI. Další 2 projekty nesplnily formální náležitosti nebo podmínky přijatelnosti a 1 projekt byl doporučen k financování s výhradou. 4 projekty RAP byly podpořeny z prostředků JMK.
Finanční hledisko	Realizované/ukončené projekty: všechny 87 547 275 Kč RAP 40 140 445 Kč
	Realizované/ukončené (integrovane) projekty: 22 114 933 Kč
	Z krajských dotačních titulů (schválené projekty): 4 510 302 Kč

Název aktivity RAP	Rozvoj veřejné dopravy a záchytných parkovišť
Popis aktivity RAP	Výstavba a modernizace přestupních terminálů jako součást systému integrované veřejné dopravy.
Vazba na aktivity AP SRR 2016-2017	4.2.1 Zajištění odpovídající veřejné dopravy spojující stabilizovaná území
Slovní shrnutí naplňování aktivity v roce 2017	V RAP je evidován pouze jeden realizovaný projekt, a to přestupního uzlu. U dalšího realizovaného projektu není zřejmé, zda se shoduje s projektem v RAP (liší se nositel) a není tedy počítán.
Finanční hledisko	Realizované/ukončené projekty: všechny 273 469 295 Kč RAP 8 488 481 Kč
	Realizované/ukončené (integrovane) projekty: 0 Kč
	Z krajských dotačních titulů (schválené projekty): 0 Kč

Název aktivity RAP	Zvyšování bezpečnosti v dopravě
Popis aktivity RAP	Zajistit bezpečnost a bezbariérovost dopravy v zájmu zvýšení podílu udržitelných forem dopravy.
Vazba na aktivity AP SRR 2016-2017	4.2.2 Zkvalitnění regionálních a místních dopravních sítí (silnice II. a III. třídy, místní komunikace, cyklostezky)
Slovní shrnutí naplňování aktivity v roce 2017	V jedné výzvě zaměřené na bezpečnost nebyl realizovaný ani podaný žádný projekt evidovaný v RAP.
Finanční hledisko	Realizované/ukončené projekty: Všechny 52 154 050 Kč RAP 0 Kč
	Realizované/ukončené (integrovane) projekty: 0 Kč
	Z krajských dotačních titulů (schválené projekty): 0 Kč

Název aktivity RAP	Nízkoemisní vozidla
Popis aktivity RAP	Rozvinout vozový park autobusů veřejné dopravy s alternativním pohonem.
Vazba na aktivity AP SRR 2016-2017	4.2.1 Zajištění odpovídající veřejné dopravy spojující stabilizovaná území
Slovní shrnutí naplňování aktivity v roce 2017	Z celkových 5 realizovaných projektů je 1 evidovaný v RAP. Nositelem ostatních 4 projektů je DPMB, který v RAP své záměry nezveřejnil.
Finanční hledisko	Realizované/ukončené projekty: Všechny 658 761 600 Kč RAP 80 710 000 Kč
	Realizované/ukončené (integrovane) projekty: 0 Kč
	Z krajských dotačních titulů (schválené projekty):

Název aktivity RAP	Modernizace, rozšíření a výstavba hasičských zbrojnic
Popis aktivity RAP	Modernizace a posílení prostorového a technické zázemí složek IZS v oblastech ohrožených živelnými pohromami a novými riziky v důsledku změn klimatu.
Vazba na aktivity AP SRR 2016-2017	7.1.4 Aktivity proti suchu
Slovní shrnutí naplňování aktivity v roce 2017	Ve dvou výzvách není evidovaný žádný realizovaný projekt z RAP. Jedna projektová žádost z RAP byla zatím registrována.
Finanční hledisko	Realizované/ukončené projekty: Všechny 199 274 057 Kč RAP 0 Kč
	Realizované/ukončené (integrovane) projekty: 0 Kč
	Z krajských dotačních titulů (schválené projekty): 0 Kč

Název aktivity RAP	Modernizace vozového parku hasičů
Popis aktivity RAP	Modernizace a posílení vybavenosti vozového parku složek IZS v oblastech ohrožených živelnými pohromami a novými riziky v důsledku změn klimatu.
Vazba na aktivity AP SRR 2016-2017	7.1.4 Aktivity proti suchu
Slovní shrnutí naplňování aktivity v roce 2017	V jedné výzvě IROP není evidovaný žádný realizovaný projekt z RAP. V databázi RAP je registrovaný pouze jeden projektový záměr.
Finanční hledisko	Realizované/ukončené projekty: Všechny 94 860 841 Kč RAP 0 Kč
	Realizované/ukončené (integrovane) projekty: 0 Kč
	Z krajských dotačních titulů (schválené projekty): 0 Kč

Název aktivity RAP	Vybavení a technika pro Zdravotnickou záchrannou službu Jihomoravského kraje
Popis aktivity RAP	Modernizace a posílení vybavení a techniky Zdravotnické záchranné služby Jihomoravského kraje.
Vazba na aktivity AP SRR 2016-2017	3.1.2 Zlepšení vybavenosti území špičkovými službami v oblasti zdravotnictví a sociální péče
Slovní shrnutí naplňování aktivity v roce 2017	2 projekty, které jsou evidovány v RAP, jsou v ESIF registrovány jako registrovaná žádost a žádost o podporu ukončena ŘO/ZS. Žádný tedy nebyl realizován.
Finanční hledisko	Realizované/ukončené projekty: Všechny 1 593 580 660 Kč RAP 0 Kč
	Realizované/ukončené (integrovane) projekty: 0 Kč
	Z krajských dotačních titulů (schválené projekty): 0 Kč

Název aktivity RAP	Deinstitucionalizace sociálních služeb za účelem sociálního začleňování
Popis aktivity RAP	Transformace institucionální (ústavní) péče v péči komunitní.
Vazba na aktivity AP SRR 2016-2017	3.1.1 Zvyšování kvality a vybavenosti optimálně dimenzované sítě škol, zdravotnických zařízení a zařízení sociálních služeb s ohledem na demografické trendy a aktuální i budoucí potřeby
Slovní shrnutí naplňování aktivity v roce 2017	V rámci jediné vyhlášené výzvy byly registrovány 2 projekty, a to projekty evidované rovněž v RAP. Jsou však dosud ve fázi hodnocení.
Finanční hledisko	Realizované/ukončené projekty: Všechny 0 Kč RAP 0 Kč
	Realizované/ukončené (integrovane) projekty: 0 Kč
	Z krajských dotačních titulů (schválené projekty): 0 Kč

Název aktivity RAP	Infrastruktura pro sociální služby
Popis aktivity RAP	Vytvoření odpovídajících podmínek pro kvalitní poskytování sociálních služeb na evropské úrovni.
Vazba na aktivity AP SRR 2016-2017	3.1.1 Zvyšování kvality a vybavenosti optimálně dimenzované sítě škol, zdravotnických zařízení a zařízení sociálních služeb s ohledem na demografické trendy a aktuální i budoucí potřeby
Slovní shrnutí naplňování aktivity v roce 2017	Žádný z projektů evidovaných v RAP nebyl realizován z prostředků ESIF.
Finanční hledisko	Realizované/ukončené projekty: Všechny 106 633 151 Kč RAP 0 Kč
	Realizované/ukončené (integrováné) projekty: 0 Kč
	Z krajských dotačních titulů (schválené projekty): 0 Kč

Název aktivity RAP	Komunitní centra
Popis aktivity RAP	Začlenění sociálně vyloučených nebo sociálním vyloučením ohrožených osob do společnosti pomocí vytvořených funkčních komunitních center.
Vazba na aktivity AP SRR 2016-2017	3.1.1 Zvyšování kvality a vybavenosti optimálně dimenzované sítě škol, zdravotnických zařízení a zařízení sociálních služeb s ohledem na demografické trendy a aktuální i budoucí potřeby
Slovní shrnutí naplňování aktivity v roce 2017	V evidenci RAP je registrovaný jeden realizovaný projekt z ESIF, podpořený v rámci brněnské ITI. Další projekt RAP byl doporučen k financování s výhradou (integrováný v ITI), jeden nesplnil formální náležitosti nebo podmínky přijatelnosti.
Finanční hledisko	Realizované/ukončené projekty: Všechny 151 633 151 Kč RAP 45 000 000 Kč
	Realizované/ukončené (integrováné) projekty: 0 Kč
	Z krajských dotačních titulů (schválené projekty): 0 Kč

Název aktivity RAP	Sociální bydlení
Popis aktivity RAP	Zajištění přístupu a udržení dlouhodobého, kvalitativně standardního a prostorově nesegregovaného bydlení.
Vazba na aktivity AP SRR 2016-2017	3.3.1 Úpravy a rozšiřování kapacit bydlení v rozvojových územích pro vybrané znevýhodněné skupiny obyvatel podle specifických místních podmínek
Slovní shrnutí naplňování aktivity v roce 2017	V RAP je evidovaný 1 projekt. Ten však není registrován mezi projekty ESIF.
Finanční hledisko	Realizované/ukončené projekty: Všechny 89 071 651 Kč RAP 0 Kč
	Realizované/ukončené (integrovane) projekty: 0 Kč
	Z krajských dotačních titulů (schválené projekty): 0 Kč

Název aktivity RAP	Podpora sociálního podnikání
Popis aktivity RAP	Odpovídající prostorová infrastruktura pro rozvoj sociální ekonomiky a uplatnění sociálně vyloučených nebo sociálním vyloučením ohrožených osob na trhu práce.
Vazba na aktivity AP SRR 2016-2017	3.3.2 Vytváření pracovních míst a rozvoj sociálního podnikání a prostupného zaměstnávání
Slovní shrnutí naplňování aktivity v roce 2017	Žádný ze 2 projektů evidovaných v RAP nebyl realizován z prostředků ESIF. Z nich bylo realizováno celkem 5 projektů.
Finanční hledisko	Realizované/ukončené projekty: Všechny 18 421 645 Kč RAP 0 Kč
	Realizované/ukončené (integrovane) projekty: 0 Kč
	Z krajských dotačních titulů (schválené projekty): 0 Kč

Název aktivity RAP	Modernizace regionálních nemocnic
Popis aktivity RAP	Zvýšení kvality návazné péče pro obyvatelstvo ve spádovém území.
Vazba na aktivity AP SRR 2016-2017	4.1.1 Zajištění územní dostupnosti
Slovní shrnutí naplňování aktivity v roce 2017	Žádný z evidovaných projektů v RAP nebyl realizován z prostředků ESIF. 1 projekt RAP je zařazen mezi náhradní projekty, 2 projektům RAP byla ukončena žádost o podporu ŘO/ZS.
Finanční hledisko	Realizované/ukončené projekty: Všechny 1 424 122 209 Kč RAP 0 Kč
	Realizované/ukončené (integrované) projekty: 0 Kč
	Z krajských dotačních titulů (schválené projekty): 0 Kč

Název aktivity RAP	Investiční projekty MŠ
Popis aktivity RAP	Zajištění dostatečné prostorové kapacity pro předškolní vzdělávání, podpora sociální inkluze.
Vazba na aktivity AP SRR 2016-2017	4.1.1 Zajištění územní dostupnosti a adekvátních kapacit veřejných služeb (především vzdělávání a základní zdravotní péče)
Slovní shrnutí naplňování aktivity v roce 2017	Z ESIF byly realizovány 2 projekty evidované v RAP. Další projektové záměry RAP nejsou registrovány s žádostí o podporu z ESIF.
Finanční hledisko	Realizované/ukončené projekty: Všechny 488 784 843 Kč RAP 38 462 333 Kč
	Realizované/ukončené (integrované) projekty: 0 Kč
	Z krajských dotačních titulů (schválené projekty): 0 Kč

Název aktivity RAP	Investiční projekty ZŠ
Popis aktivity RAP	Zvětšení ploch a technického vybavení učeben a dílen pro zvýšení kvality vzdělávání zaměřeného na zlepšení dovedností žáků.
Vazba na aktivity AP SRR 2016-2017	4.1.1 Zajištění územní dostupnosti a adekvátních kapacit veřejných služeb (především vzdělávání a základní zdravotní péče)
Slovní shrnutí naplňování aktivity v roce 2017	Z ESIF byl realizován jeden projekt evidovaný v RAP. Další projekt z RAP již má podepsaný právní akt o poskytnutí podpory, další byl doporučen k financování.
Finanční hledisko	Realizované/ukončené projekty: Všechny 295 813 293 Kč RAP 12 849 452 Kč
	Realizované/ukončené (integrované) projekty: 0 Kč
	Z krajských dotačních titulů (schválené projekty): 0 Kč

Název aktivity RAP	Investiční projekty SŠ
Popis aktivity RAP	Zvýšení kvality odborného vzdělávání a praktických dovedností žáků odborných středních škol ve vazbě na budoucí uplatnění na trhu práce.
Vazba na aktivity AP SRR 2016-2017	4.1.1 Zajištění územní dostupnosti a adekvátních kapacit veřejných služeb (především vzdělávání a základní zdravotní péče)
Slovní shrnutí naplňování aktivity v roce 2017	Z ESIF bylo realizováno 13 projektů evidovaný v RAP z celkových 20 realizovaných.
Finanční hledisko	Realizované/ukončené projekty: Všechny 479 886 755 Kč RAP 371 937 033 Kč
	Realizované/ukončené (integrované) projekty: 0 Kč
	Z krajských dotačních titulů (schválené projekty): 0 Kč

Název aktivity RAP	Zájmové a celoživotní vzdělávání
Popis aktivity RAP	Vybudování kapacit pro účely dalšího vzdělávání ve vazbě na potřeby sladění nabídky a poptávky na regionálním trhu práce.
Vazba na aktivity AP SRR 2016-2017	1.2.1 Zvyšování kvality výuky a zlepšování podmínek a ICT vybavení pro rozvoj nadaných studentů a usměrnění jejich přednostní orientace na obory spojené s rozvojem daného regionu a jeho rozvojového potenciálu
Slovní shrnutí naplňování aktivity v roce 2017	Jediným projektem, který je realizovaný z ESIF není projekt evidovaný v RAP. 1 projekt RAP je však již doporučen k financování a 1 pokračuje v procesu schvalování bez potřeby ex ante kontroly. Jeden projekt RAP byl podpořen z prostředků JMK.
Finanční hledisko	Realizované/ukončené projekty: Všechny 14 813 325 Kč RAP 0 Kč
	Realizované/ukončené (integrováné) projekty: 0 Kč
	Z krajských dotačních titulů (schválené projekty): 810 000 Kč

Název aktivity RAP	Zateplování v sektoru bydlení
Popis aktivity RAP	Snížení energetické náročnosti bytových domů.
Vazba na aktivity AP SRR 2016-2017	6.3.2. podpora úspor energie ve vazbě na místní podmínky a krajinný potenciál, se zaměřením na zvyšování energetické účinnosti a snížení emisí znečišťujících látek, produkovaných domácnostmi, a na aplikaci inovativních technik v průmyslových sektorech a úspory energie včetně sektoru bydlení apod.
Slovní shrnutí naplňování aktivity v roce 2017	Mezi realizovanými projekty z ESIF není žádný evidovaný v RAP. Ve fázi hodnocení se nacházejí 3 projekty, které RAP může zmiňovat obecněji formulovanými projektovými záměry.
Finanční hledisko	Realizované/ukončené projekty: Všechny 214 732 305 Kč RAP 0 Kč
	Realizované/ukončené (integrováné) projekty: 0 Kč
	Z krajských dotačních titulů (schválené projekty): 0 Kč

Název aktivity RAP	Revitalizace památek UNESCO
Popis aktivity RAP	Zachovat, ochránit a udržovat potenciál kulturního dědictví UNESCO.
Vazba na aktivity AP SRR 2016-2017	1.4.6 Revitalizace zanedbaných částí města
Slovní shrnutí naplňování aktivity v roce 2017	Jediný projekt, který je evidovaný v RAP se neuchází o podporu ze zdrojů ESIF.
Finanční hledisko	Realizované/ukončené projekty: Všechny 359 731 345 Kč RAP 0 Kč
	Realizované/ukončené (integrovane) projekty: 0 Kč
	Z krajských dotačních titulů (schválené projekty): 0 Kč

Název aktivity RAP	Revitalizace národních kulturních památek
Popis aktivity RAP	Zachovat, ochránit a udržovat potenciál národního kulturního dědictví.
Vazba na aktivity AP SRR 2016-2017	1.4.6 Revitalizace zanedbaných částí města
Slovní shrnutí naplňování aktivity v roce 2017	Ze zdrojů ESIF byly realizovány 2 projekty RAP. Další je doporučen k financování s výhradou a další v pokročilé fázi hodnocení.
Finanční hledisko	Realizované/ukončené projekty: Všechny 745 358 601 Kč RAP 117 809 404 Kč
	Realizované/ukončené (integrovane) projekty: 0 Kč
	Z krajských dotačních titulů (schválené projekty): 0 Kč

Název aktivity RAP	Rozvoj systémů IKT ve zdravotnictví
Popis aktivity RAP	Vytvoření nových a modernizace stávajících informačních a komunikačních systémů v nemocnicích s cílem zkvalitnění a zrychlení služeb občanům, zlepšení výměny informací a řízení.
Vazba na aktivity AP SRR 2016-2017	3.1.2 Zlepšení vybavenosti území špičkovými službami v oblasti zdravotnictví a sociální péče
Slovní shrnutí naplňování aktivity v roce 2017	Jeden projekt evidovaný v RAP byl realizován z prostředků ESIF. Na další projekt RAP byla registrována žádost o podporu.
Finanční hledisko	Realizované/ukončené projekty: Všechny 577 161 419 Kč RAP 12 475 705 Kč
	Realizované/ukončené (integrovane) projekty: 0 Kč
	Z krajských dotačních titulů (schválené projekty): 0 Kč

Název aktivity RAP	Rozvoj systémů IKT v obecních úřadech
Popis aktivity RAP	Vytvoření nových a modernizace stávajících informačních a komunikačních systémů v místní veřejné správě zaměřených na poskytování kvalitních služeb veřejnosti.
Vazba na aktivity AP SRR 2016-2017	8.1.2 modernizace správy
Slovní shrnutí naplňování aktivity v roce 2017	Žádný projekt evidovaný v RAP nebyl realizován ze zdrojů ESIF. Jeden RAP projekt se nachází ve fázi registrované žádosti o podporu.
Finanční hledisko	Realizované/ukončené projekty: Všechny 577 161 419 Kč RAP 0 Kč
	Realizované/ukončené (integrováné) projekty: 0 Kč
	Z krajských dotačních titulů (schválené projekty): 0 Kč

Název aktivity RAP	Územní plánování
Popis aktivity RAP	Vytvoření podkladů a předpokladů pro udržitelný rozvoj území.
Vazba na aktivity AP SRR 2016-2017	8.1.5 podpora optimalizace procesů
Slovní shrnutí naplňování aktivity v roce 2017	Jeden projekt evidovaný v RAP byl realizován z prostředků ESIF.
Finanční hledisko	Realizované/ukončené projekty: Všechny 3 115 871 Kč RAP 849 420 Kč
	Realizované/ukončené (integrováné) projekty: 0 Kč
	Z krajských dotačních titulů (schválené projekty): 0 Kč

Název aktivity RAP	Obnova železničních vozidel v regionální dopravě
Popis aktivity RAP	Modernizace regionální železniční dopravy s cílem zvýšit konkurenceschopnost vůči individuální dopravě.
Vazba na aktivity AP SRR 2016-2017	1.3.4 Budování infrastruktury pro nemotorovou dopravu
Slovní shrnutí naplňování aktivity v roce 2017	Jeden projekt evidovaný v RAP nebyl dosud realizován z prostředků ESIF. Z těchto zdrojů, ale zároveň nebyl realizován žádný jiný. Projekt RAP je nyní doporučen k financování (6,5 mld. Kč).
Finanční hledisko	Realizované/ukončené projekty: Všechny 0 Kč RAP 0 Kč
	Realizované/ukončené (integrovane) projekty: 0 Kč
	Z krajských dotačních titulů (schválené projekty): 0 Kč

Název aktivity RAP	Výstavba komunikací I. třídy mimo TEN-T
Popis aktivity RAP	Urychlená modernizace a výstavba sítě komunikací I. třídy a výstavba obchvatů sídel.
Vazba na aktivity AP SRR 2016-2017	4.2.1 Zajištění odpovídající veřejné dopravy spojující stabilizovaná území s regionálními centry
Slovní shrnutí naplňování aktivity v roce 2017	Ze zdrojů ESIF byly realizovány 2 projekty RAP. Zároveň se jednalo o jediné podpořené projekty z ESIF.
Finanční hledisko	Realizované/ukončené projekty: Všechny 712 057 589 Kč RAP 712 057 589 Kč
	Realizované/ukončené (integrovane) projekty: 0 Kč
	Z krajských dotačních titulů (schválené projekty): 0 Kč

Název aktivity RAP	Podpora excelentní ho výzkumu
Popis aktivity RAP	Posílení kvality výzkumných týmů, větší otevřenost a dostupnost infrastruktur VaV.
Vazba na aktivity AP SRR 2016-2017	1.2.2 Podpora výzkumu a vývoje ve veřejných i soukromých institucích, jejich kooperaci
Slovní shrnutí naplňování aktivity v roce 2017	Jeden projekt evidovaný v RAP byl realizován z prostředků ESIF. Další 2 projekty RAP byly nedoporučeny k financování, 1 byla ukončena žádost ŘO/ZS a 1 byl zařazen mezi náhradní projekty.
Finanční hledisko	Realizované/ukončené projekty: Všechny 3 281 151 385 Kč RAP 201 868 980 Kč
	Realizované/ukončené (integrovane) projekty: 0 Kč
	Z krajských dotačních titulů (schválené projekty): 0 Kč

Název aktivity RAP	Inkluzivní vzdělávání
Popis aktivity RAP	Zvýšení počtu kvalitních a proinkluzivně zaměřených škol a tříd.
Vazba na aktivity AP SRR 2016-2017	3.X.1 Poskytování specifického vzdělávání a realizace volnočasových aktivit
Slovní shrnutí naplňování aktivity v roce 2017	Jeden projekt, který je evidovaný v RAP, nebyl podpořen ze zdrojů ESIF.
Finanční hledisko	Realizované/ukončené projekty: Všechny 288 531 234 Kč RAP 0 Kč
	Realizované/ukončené (integrovane) projekty: 0 Kč
	Z krajských dotačních titulů (schválené projekty): 0 Kč

Název aktivity RAP	Zkvalitnění vzdělávání v klíčových kompetencích
Popis aktivity RAP	Zlepšení kvality vzdělávání a výsledků žáků v klíčových kompetencích s praktickým uplatněním osobním ve společenském a profesním životě.
Vazba na aktivity AP SRR 2016-2017	1.2.2 Podpora výzkumu a vývoje ve veřejných i soukromých institucích, jejich kooperaci apod.
Slovní shrnutí naplňování aktivity v roce 2017	Jeden projekt evidovaný v RAP byl realizován z prostředků ESIF.
Finanční hledisko	Realizované/ukončené projekty: Všechny 738 747 699 Kč RAP 45 555 658 Kč
	Realizované/ukončené (integrované) projekty: 0 Kč
	Z krajských dotačních titulů (schválené projekty): 0 Kč

Název aktivity RAP	Zkvalitnění vzdělávání odborných předmětů
Popis aktivity RAP	Zvýšení teoretických znalostí a praktických dovedností žáků, zapojení odborníků z praxe do výuky, přizpůsobit systém vzdělávání potřebám zaměstnavatelů.
Vazba na aktivity AP SRR 2016-2017	1.2.1 Zvyšování kvality výuky a zlepšování podmínek a ICT vybavení pro rozvoj nadaných studentů a usměrnění jejich přednostní orientace na obory spojené s rozvojem daného regionu
Slovní shrnutí naplňování aktivity v roce 2017	Žádný projekt evidovaný v RAP nebyl realizován ze zdrojů ESIF. Jedna žádost o projekt z RAP byla stažena žadatelem, jedna byla vrácena k úpravě před smlouvou.
Finanční hledisko	Realizované/ukončené projekty: Všechny 354 152 544 Kč RAP 0 Kč
	Realizované/ukončené (integrované) projekty: 0 Kč
	Z krajských dotačních titulů (schválené projekty): 0 Kč

Název aktivity RAP	Zajištění zásobování pitnou vodou
Popis aktivity RAP	Zajištění dodávky pitné vody v odpovídající jakosti a množství pro obyvatele v území.
Vazba na aktivity AP SRR 2016-2017	6.5.5 Podpora vodohospodářské infrastruktury
Slovní shrnutí naplňování aktivity v roce 2017	Žádný projekt evidovaný v RAP nebyl realizován ze zdrojů ESIF ani se o ně neucházel.
Finanční hledisko	Realizované/ukončené projekty: Všechny 119 900 773 Kč RAP 0 Kč
	Realizované/ukončené (integrovane) projekty: 0 Kč
	Z krajských dotačních titulů (schválené projekty): 0 Kč

Název aktivity RAP	Výstavba ČOV a kanalizací
Popis aktivity RAP	Snížení množství vypouštěného znečištění do povrchových i podzemních vod z komunálních zdrojů a vpouštění znečišťujících látek do povrchových a podzemních vod.
Vazba na aktivity AP SRR 2016-2017	6.5.5 Podpora vodohospodářské infrastruktury
Slovní shrnutí naplňování aktivity v roce 2017	Žádný projekt evidovaný v RAP nebyl realizován ze zdrojů ESIF ani se o ně neucházel. Jeden projekt RAP byl podpořen z prostředků JMK.
Finanční hledisko	Realizované/ukončené projekty: Všechny 322 338 913 Kč RAP 0 Kč
	Realizované/ukončené (integrovane) projekty: 0 Kč
	Z krajských dotačních titulů (schválené projekty): 6 446 900 Kč

Název aktivity RAP	Protipovodňová opatření
Popis aktivity RAP	Snížení rizika vzniku povodní.
Vazba na aktivity AP SRR 2016-2017	7.2.2 Dobudování vhodných protipovodňových opatření s důrazem na komplexnost řešení a na přírodě blízkých řešeních zahrnujících i problematiku svahových pohybů
Slovní shrnutí naplňování aktivity v roce 2017	Žádný projekt evidovaný v RAP nebyl realizován ze zdrojů ESIF. Jeden projekt RAP je již s právním aktem o poskytnutí podpory.
Finanční hledisko	Realizované/ukončené projekty: Všechny 12 093 901 Kč RAP 0 Kč
	Realizované/ukončené (integrovane) projekty: 0 Kč
	Z krajských dotačních titulů (schválené projekty): 0 Kč

Název aktivity RAP	Zvyšování retenčního potenciálu v povodí
Popis aktivity RAP	Zvýšení počtu opatření vedoucích ke zvýšení retenční schopnosti krajiny v ohrožených územích.
Vazba na aktivity AP SRR 2016-2017	7.2.2 Dobudování vhodných protipovodňových opatření s důrazem na komplexnost řešení a na přírodě blízkých řešeních zahrnujících i problematiku svahových pohybů
Slovní shrnutí naplňování aktivity v roce 2017	Žádný projekt evidovaný v RAP nebyl realizován ze zdrojů ESIF ani se o ně neucházel.
Finanční hledisko	Realizované/ukončené projekty: Všechny 12 093 901 Kč RAP 0 Kč
	Realizované/ukončené (integrovane) projekty: 0 Kč
	Z krajských dotačních titulů (schválené projekty): 0 Kč

Název aktivity RAP	Snižování emisí z lokálního vytápění
Popis aktivity RAP	Snížení emisí stávajících zdrojů znečišťování.
Vazba na aktivity AP SRR 2016-2017	7.1.3 Realizace aktivit posilujících ekologické funkce a stabilitu území
Slovní shrnutí naplňování aktivity v roce 2017	Z ESIF byl realizován pouze jeden projekt, který byl první fází projektu evidovaného v RAP – sám však evidován není. Evidovaná druhá fáze se nyní nachází ve fázi projektu s právním aktem o poskytnutí podpory.
Finanční hledisko	Realizované/ukončené projekty: Všechny 149 160 000 Kč RAP 0 Kč
	Realizované/ukončené (integrovane) projekty: 0 Kč
	Z krajských dotačních titulů (schválené projekty): 0 Kč

Název aktivity RAP	Monitoring kvality ovzduší v sídlech
Popis aktivity RAP	Zlepšení systému sledování, hodnocení a předpovídání vývoje kvality ovzduší a souvisejících meteorologických aspektů.
Vazba na aktivity AP SRR 2016-2017	7.1.3 Realizace aktivit posilujících ekologické funkce a stabilitu území
Slovní shrnutí naplňování aktivity v roce 2017	Žádný projekt evidovaný v RAP nebyl realizován ze zdrojů ESIF ani se o ně neucházel. Z těchto prostředků byl realizován pouze jeden projekt.
Finanční hledisko	Realizované/ukončené projekty: Všechny 25 271 476 Kč RAP 0 Kč
	Realizované/ukončené (integrovane) projekty: 0 Kč
	Z krajských dotačních titulů (schválené projekty): 0 Kč

Název aktivity RAP	Zkvalitnění nakládání s odpady v obcích
Popis aktivity RAP	Výstavba a modernizace zařízení pro sběr, systémy třídění a úpravu odpadů.
Vazba na aktivity AP SRR 2016-2017	6.2.2 Podpora prevence vzniku odpadů
Slovní shrnutí naplňování aktivity v roce 2017	Z ESIF byly realizovány 2 projekty, které jsou evidovány v RAP. Další projekt z RAP je s právním aktem o poskytnutí podpory a jeden projekt má registrovanou žádost.
Finanční hledisko	Realizované/ukončené projekty: Všechny 58 688 456 Kč RAP 7 142 041 Kč
	Realizované/ukončené (integrováné) projekty: 0 Kč
	Z krajských dotačních titulů (schválené projekty): 0 Kč

Název aktivity RAP	Rekultivace starých skládek
Popis aktivity RAP	Rekultivace starých skládek.
Vazba na aktivity AP SRR 2016-2017	6.2.4 Podpora technologií v oblasti odpadového hospodářství
Slovní shrnutí naplňování aktivity v roce 2017	Jeden projekt evidovaný v RAP byl realizován ze zdrojů ESIF.
Finanční hledisko	Realizované/ukončené projekty: Všechny 33 429 887 Kč RAP 17 107 760 Kč
	Realizované/ukončené (integrováné) projekty: 0 Kč
	Z krajských dotačních titulů (schválené projekty): 0 Kč

Název aktivity RAP	Zkvalitňování přírodního prostředí
Popis aktivity RAP	Ochrana ekosystémů, obnova a tvorba stanovišť a podmínek pro výskyt druhů vázaných na kulturní krajinu či sídla.
Vazba na aktivity AP SRR 2016-2017	7.1.2 Podpora koordinace a realizace zásahů do krajiny na místní i regionální úrovni, zejména ve vztahu k územím ohroženým přírodními riziky (včetně pozemkových úprav) za účelem a posílení ekologických funkcí krajiny a ekologické stability území
Slovní shrnutí naplňování aktivity v roce 2017	V relevantní výzvě ESIF nebyly podpořeny žádné projekty z JMK, tedy ani 2 evidované projekty RAP.
Finanční hledisko	Realizované/ukončené projekty: Všechny 0 Kč RAP 0 Kč
	Realizované/ukončené (integrováné) projekty: 0 Kč
	Z krajských dotačních titulů (schválené projekty): 0 Kč

Název aktivity RAP	Návštěvnícká infrastruktura
Popis aktivity RAP	Zastavení úbytku biologické rozmanitosti a degradace ekosystémových služeb.
Vazba na aktivity AP SRR 2016-2017	7.1.3 Realizace aktivit posilujících ekologické funkce a stabilitu území
Slovní shrnutí naplňování aktivity v roce 2017	Z ESIF byl realizovaný pouze jeden projekt, který ale není evidovaný v RAP.
Finanční hledisko	Realizované/ukončené projekty: Všechny 384 435 Kč RAP 0 Kč
	Realizované/ukončené (integrováné) projekty: 0 Kč
	Z krajských dotačních titulů (schválené projekty): 0 Kč

Název aktivity RAP	Protierozní opatření a prevence sesuvů
Popis aktivity RAP	Realizace protierozních opatření a opatření na prevenci sesuvů.
Vazba na aktivity AP SRR 2016-2017	7.1.3 Realizace aktivit posilujících ekologické funkce a stabilitu území
Slovní shrnutí naplňování aktivity v roce 2017	Žádný projekt evidovaný v RAP nebyl realizován ze zdrojů ESIF ani se o ně neucházel.
Finanční hledisko	Realizované/ukončené projekty: Všechny 24 772 897 Kč RAP 0 Kč
	Realizované/ukončené (integrované) projekty: 0 Kč
	Z krajských dotačních titulů (schválené projekty): 0 Kč

Název aktivity RAP	Zlepšení vodního režimu v krajině, revitalizace rybníků
Popis aktivity RAP	Zlepšení vodního režimu v krajině.
Vazba na aktivity AP SRR 2016-2017	7.1.3 Realizace aktivit posilujících ekologické funkce a stabilitu území
Slovní shrnutí naplňování aktivity v roce 2017	Žádný projekt evidovaný v RAP nebyl realizován ze zdrojů ESIF. Žádost o podporu jednoho projektu RAP nespĺnila formální náležitosti nebo podmínky přijatelnosti.
Finanční hledisko	Realizované/ukončené projekty: Všechny 24 772 897 Kč RAP 0 Kč
	Realizované/ukončené (integrované) projekty: 0 Kč
	Z krajských dotačních titulů (schválené projekty): 0 Kč

Název aktivity RAP	Vytváření ÚSES
Popis aktivity RAP	Vytvořit plně funkční síť biokoridoru a biocenter různých úrovní.
Vazba na aktivity AP SRR 2016-2017	7.1.2 Podpora koordinace a realizace zásahů do krajiny na místní i regionální úrovni, zejména ve vztahu k územím ohroženým přírodními riziky (včetně pozemkových úprav) za účelem a posílení ekologických funkcí krajiny a ekologické stability území
Slovní shrnutí naplňování aktivity v roce 2017	Žádný projekt evidovaný v RAP nebyl realizován ze zdrojů ESIF. Jeden projekt RAP je ve dvou navazujících etapách s prvním aktem o poskytnutí podpory. Jeden projekt RAP byl podpořen z prostředků JMK.
Finanční hledisko	Realizované/ukončené projekty: Všechny 24 772 897 Kč RAP 0 Kč
	Realizované/ukončené (integrovane) projekty: 0 Kč
	Z krajských dotačních titulů (schválené projekty): 192 675 Kč

Název aktivity RAP	Revitalizace parků
Popis aktivity RAP	Posílit biodiverzitu a ekosystémové funkce ekosystémů sídelní zeleně v sídlech.
Vazba na aktivity AP SRR 2016-2017	7.1.1 Podpora péče o systémy sídelní zeleně v návaznosti na urbanistickou strukturu sídel
Slovní shrnutí naplňování aktivity v roce 2017	Žádný projekt evidovaný v RAP nebyl realizován ze zdrojů ESIF. Jedna žádost o projekt z RAP nesplnila formální náležitosti nebo podmínky přijatelnosti. Jeden projekt RAP byl podpořen z prostředků JMK.
Finanční hledisko	Realizované/ukončené projekty: Všechny 6 855 320 Kč RAP 0 Kč
	Realizované/ukončené (integrovane) projekty: 0 Kč
	Z krajských dotačních titulů (schválené projekty): 66 000 Kč

Název aktivity RAP	Revitalizace vodních ploch v sídlech
Popis aktivity RAP	Posílit biodiverzitu a ekosystémové funkce ekosystémů drobných vodních ploch v sídlech.
Vazba na aktivity AP SRR 2016-2017	7.1.3 Realizace aktivit posilujících ekologické funkce a stabilitu území
Slovní shrnutí naplňování aktivity v roce 2017	Jediný projekt evidovaný v RAP nebyl realizován ze zdrojů ESIF.
Finanční hledisko	Realizované/ukončené projekty: Všechny 6 855 320 Kč RAP 0 Kč
	Realizované/ukončené (integrované) projekty: 0 Kč
	Z krajských dotačních titulů (schválené projekty): 0 Kč

Název aktivity RAP	Snížení energetické náročnosti veřejných budov
Popis aktivity RAP	Snížení energetické náročnosti veřejných budov.
Vazba na aktivity AP SRR 2016-2017	6.3.2 podpora úspor energie ve vazbě na místní podmínky a krajinný potenciál, se zaměřením na zvyšování energetické účinnosti a snížení emisí znečišťujících látek, produkovaných domácnostmi, a na aplikaci inovativních technik v průmyslových sektorech a úspory energie včetně sektoru bydlení apod.
Slovní shrnutí naplňování aktivity v roce 2017	Z prostředků ESIF byly realizovány 2 projekty evidované v RAP. Dalších 6 projektů je s právním aktem o poskytnutí podpory. 2 projekty RAP jsou registrovány jako podané. 2 projekty RAP byly realizovány z prostředků JMK.
Finanční hledisko	Realizované/ukončené projekty: Všechny 162 688 579 Kč RAP 6 775 237 Kč
	Realizované/ukončené (integrované) projekty: 0 Kč
	Z krajských dotačních titulů (schválené projekty): 1 200 000 Kč

Název aktivity RAP	Poskytování poradenských služeb a služeb pro začínající podniky
Popis aktivity RAP	Posílení sektoru MSP pro zlepšení výkonnosti a konkurenceschopnosti regionální ekonomiky.
Vazba na aktivity AP SRR 2016-2017	1.1.1 Podpora podnikatelských inkubátorů, inovačních center, inovací samotných, V-T parků, center pro transfer technologií a klastrů
Slovní shrnutí naplňování aktivity v roce 2017	Žádný projekt evidovaný v RAP nebyl realizován ze zdrojů ESIF ani se o ně neucházel.
Finanční hledisko	Realizované/ukončené projekty: Všechny 1 021 178 807 Kč RAP 0 Kč
	Realizované/ukončené (integrovane) projekty: 0 Kč
	Z krajských dotačních titulů (schválené projekty): 0 Kč

Název aktivity RAP	Podpora zaměstnanosti znevýhodněných skupin obyvatel
Popis aktivity RAP	Zvýšení zaměstnanosti podpořených skupin osob.
Vazba na aktivity AP SRR 2016-2017	3.X.4 Podpora sociální integrace znevýhodněných skupin jejich zapojením do pracovního procesu
Slovní shrnutí naplňování aktivity v roce 2017	Jediný projekt evidovaný v RAP nebyl realizován ze zdrojů ESIF.
Finanční hledisko	Realizované/ukončené projekty: Všechny 12 408 104 280 Kč RAP 0 Kč
	Realizované/ukončené (integrovane) projekty: 0 Kč
	Z krajských dotačních titulů (schválené projekty): 0 Kč

Název aktivity RAP	Podpora zaměstnanosti mladých
Popis aktivity RAP	Zvýšení zaměstnanosti osob mladších 25 let.
Vazba na aktivity AP SRR 2016-2017	3.X.4 Podpora sociální integrace znevýhodněných skupin jejich zapojením do pracovního procesu
Slovní shrnutí naplňování aktivity v roce 2017	Jediný projekt evidovaný v RAP nebyl realizován ze zdrojů ESIF. Zde byl podpořen pouze jeden projekt.
Finanční hledisko	Realizované/ukončené projekty: Všechny 147 684 004 Kč RAP 0 Kč
	Realizované/ukončené (integrováné) projekty: 0 Kč
	Z krajských dotačních titulů (schválené projekty): 0 Kč

Název aktivity RAP	Podpora vzdělávání a poradenství pro ženy na mateřské dovolené, podpora podnikání žen
Popis aktivity RAP	Realizace opatření na sladování pracovního, soukromého a rodinného života a znovu začlenění žen (zejména s malými dětmi či pečující o závislé osoby) na trh práce.
Vazba na aktivity AP SRR 2016-2017	3.X.4 Podpora sociální integrace znevýhodněných skupin jejich zapojením do pracovního procesu
Slovní shrnutí naplňování aktivity v roce 2017	Žádný projekt evidovaný v RAP nebyl realizován ze zdrojů ESIF. Jeden projekt RAP nebyl doporučen k financování.
Finanční hledisko	Realizované/ukončené projekty: Všechny 617 948 398 Kč RAP 0 Kč
	Realizované/ukončené (integrováné) projekty: 0 Kč
	Z krajských dotačních titulů (schválené projekty): 0 Kč

Název aktivity RAP	Podpora profesního vzdělávání
Popis aktivity RAP	Zvýšení adaptability a úrovně znalostí, dovedností a kompetencí pracovníků, cílená mediální podpora profesního vzdělávání.
Vazba na aktivity AP SRR 2016-2017	3.X.2 Vytváření pracovních míst a rozvoj sociálního podnikání a prostupného zaměstnávání
Slovní shrnutí naplňování aktivity v roce 2017	Žádný projekt evidovaný v RAP nebyl realizován ze zdrojů ESIF ani se o ně neucházel.
Finanční hledisko	Realizované/ukončené projekty: Všechny 195 605 908 Kč RAP 0 Kč
	Realizované/ukončené (integrované) projekty: 0 Kč
	Z krajských dotačních titulů (schválené projekty): 0 Kč

Název aktivity RAP	Začleňování ohrožených osob na trh práce
Popis aktivity RAP	Zavedení účinného systému spolupráce veřejné správy se zaměstnavateli při zaměstnávání osob ohrožených sociálním vyloučením, efektivního systému vzdělávání a rekvalifikací, individuálních programů pro začleňování.
Vazba na aktivity AP SRR 2016-2017	3.X.2 Vytváření pracovních míst a rozvoj sociálního podnikání a prostupného zaměstnávání
Slovní shrnutí naplňování aktivity v roce 2017	Z ESIF byl realizován projekt, který byl první fází projektu evidovaného v RAP – sám však evidován není. Evidovaná druhá fáze se nyní nachází ve fázi projektu s právním aktem o poskytnutí podpory.
Finanční hledisko	Realizované/ukončené projekty: Všechny 260 210 629 Kč RAP 0 Kč
	Realizované/ukončené (integrované) projekty: 0 Kč
	Z krajských dotačních titulů (schválené projekty): 0 Kč

Název aktivity RAP	Podpora sociální ekonomiky
Popis aktivity RAP	Začlenění osob sociálně vyloučených a ohrožených sociálním vyloučením na trh práce.
Vazba na aktivity AP SRR 2016-2017	3.X.2 Vytváření pracovních míst a rozvoj sociálního podnikání a prostupného zaměstnávání
Slovní shrnutí naplňování aktivity v roce 2017	Žádný projekt evidovaný v RAP nebyl realizován ze zdrojů ESIF ani se o ně neucházel.
Finanční hledisko	Realizované/ukončené projekty: Všechny 46 348 532 Kč RAP 0 Kč
	Realizované/ukončené (integrovane) projekty: 0 Kč
	Z krajských dotačních titulů (schválené projekty): 0 Kč

Název aktivity RAP	Zvýšení kvality sociálních služeb
Popis aktivity RAP	Zvýšení kvality a udržitelnosti systému sociálních služeb.
Vazba na aktivity AP SRR 2016-2017	4.1.4 Posílení koordinace sociálních služeb na místní úrovni na bázi meziobecní spolupráce
Slovní shrnutí naplňování aktivity v roce 2017	Mezi projekty realizovanými z prostředků ESIF jsou také 4 evidované v RAP.
Finanční hledisko	Realizované/ukončené projekty: Všechny 1 345 511 408 Kč RAP 23 671 852 Kč
	Realizované/ukončené (integrovane) projekty: 0 Kč
	Z krajských dotačních titulů (schválené projekty): 0 Kč

Název aktivity RAP	Zvýšení kvality služeb péče v nemocnicích
Popis aktivity RAP	Zvýšení dostupnosti a efektivity zdravotních služeb veřejnosti.
Vazba na aktivity AP SRR 2016-2017	4.1.1 Zajištění územní dostupnosti a adekvátních kapacit veřejných služeb (především vzdělávání a základní zdravotní péče)
Slovní shrnutí naplňování aktivity v roce 2017	Žádný projekt evidovaný v RAP nebyl realizován ze zdrojů ESIF ani se o ně neucházel. Jeden projekt byl podpořen krajským dotačním titulem.
Finanční hledisko	Realizované/ukončené projekty: Všechny 590 147 049 Kč RAP 0 Kč
	Realizované/ukončené (integrovane) projekty: 0 Kč
	Z krajských dotačních titulů (schválené projekty): 307 000 Kč

Název aktivity RAP	Zkvalitnění činnosti veřejné správy
Popis aktivity RAP	Zvýšení výkonnosti a profesionality veřejné správy, zlepšení poskytovaných služeb v povědomí veřejnosti.
Vazba na aktivity AP SRR 2016-2017	8.1.2 modernizace správy
Slovní shrnutí naplňování aktivity v roce 2017	Žádný projekt evidovaný v RAP nebyl realizován ze zdrojů ESIF. Jedna žádost o projekt z RAP byla stažena žadatelem a jedna nesplnila podmínky věcného hodnocení.
Finanční hledisko	Realizované/ukončené projekty: Všechny 250 295 077 Kč RAP 0 Kč
	Realizované/ukončené (integrované) projekty: 0 Kč
	Z krajských dotačních titulů (schválené projekty): 0 Kč

5 analýza územního rozložení alokací z ESIF

Důležité není pouze tematická či finanční strukturace dotačních prostředků, ale rovněž jejich územní rozložení. To je sledováno na úrovni správních obvodů obcí s rozšířenou působností a okresů. Podobně jako v předchozích částech, jsou v Tab. 16. – 25. analyzována data ve dvou obdobích – do 31. 12. 2017 a od 1. 1. 2017 až 31. 12. 2017, a to ve struktuře podané žádosti, schvalované žádosti a realizovaných nebo ukončených projektů. U některých projektů nebyly uvedeny úplné informace o lokaci do podrobnosti ORP a byly tedy sečteny v položce „neuveďeno“. Projekty evidované v okrese Brno-město byly započteny do ORP Brno, což u jiných okresů nebylo možné učinit. V uvedených tabulkách není zpracována územní dimenze operačního programu Zaměstnanost, který v databázi MS2014+ neeviduje místo realizace projektu.

Tab. 14. Způsobilé výdaje projektů k 31. 12. 2017 (v mil. Kč.) v operačních programech v Jihomoravském kraji

Operační program	Podané	Schvalované	Realizované/ ukončené
IROP	14 724,105	69,387	7 433,356
OPŽP	6 278,221	1 851,698	1 108,281
OPZ	2 618,583	635,692	685,373
OPVVV	21 945,670	223,849	6 076,189
OPIK	42 500,702	2 054,686	13 383,674
OPD	17 338,073	652,930	5 465,463
celkem	109 848,177	5 525,519	37 094,124

Tab. 15. Způsobilé výdaje projektů od 1. 1. 2017 do 31. 12. 2017 (v mil. Kč.) v operačních programech v Jihomoravském kraji

Operační program	Podané	Schvalované	Realizované/ ukončené
IROP	9 722,447	69,387	3 820,679
OPŽP	4 551,325	1 535,932	635,192
OPZ	2 618,583	635,692	685,373
OPVVV	13 173,394	223,849	4 394,115
OPIK	19 433,713	1 347,325	8 207,744
OPD	16 644,308	652,930	4 771,697
celkem	66 143,769	4 465,115	22 514,800

Tab. 16. Způsobilé výdaje projektů k 31. 12. 2017 (v mil. Kč.) v Integrovaném regionálním operačním programu

Okres/ORP	Podané	Schvalované	Realizované/ ukončené
Blansko	988,899	69,387	543,389
Blansko	456,985	0,000	280,409
Boskovice	531,914	69,387	262,980
Brno-město	4 927,599	0,000	2 715,228
Brno	4 927,599	0,000	2 715,228
Brno-venkov	2 329,991	0,000	1 239,120
Ivančice	65,915	0,000	30,052
Kuřim	262,807	0,000	79,716
Pohořelice	175,531	0,000	101,377
Rosice	216,151	0,000	109,947
Šlapanice	332,591	0,000	214,006
Tišnov	830,628	0,000	587,463
Židlochovice	446,368	0,000	116,559
Břeclav	1 321,261	0,000	539,955
Břeclav	841,255	0,000	274,215
Hustopeče	329,345	0,000	185,547
Mikulov	150,661	0,000	80,193
Hodonín	1 222,784	0,000	633,329
Hodonín	254,637	0,000	85,562
Kyjov	665,322	0,000	391,911
Veselí nad Moravou	302,825	0,000	155,856
Vyškov	830,803	0,000	517,593
Bučovice	123,141	0,000	94,226
Slavkov u Brna	235,464	0,000	156,897
Vyškov	472,198	0,000	266,471
Znojmo	1 310,133	0,000	485,185
Moravský Krumlov	386,435	0,000	147,229
Znojmo	923,699	0,000	337,956
neuvedeno	1 792,635	0,000	759,558
Jihomoravský kraj	14 724,105	69,387	7 433,356

Tab. 17. Způsobilé výdaje projektů od 1. 1. 2017 do 31. 12. 2017 (v mil. Kč.) v Integrovaném regionálním operačním programu

Okres/ORP	Podané	Schvalované	Realizované/ ukončené
Blansko	622,823	69,387	281,419
Blansko	282,911	0,000	134,286
Boskovice	339,912	69,387	147,134
Brno-město	3 444,338	0,000	1 508,556
Brno	3 444,338	0,000	1 508,556
Brno-venkov	1 749,850	0,000	799,328
Ivančice	56,101	0,000	30,052
Kuřim	205,872	0,000	33,725
Pohořelice	156,948	0,000	89,812
Rosice	117,449	0,000	25,736
Šlapanice	232,129	0,000	138,280
Tišnov	588,587	0,000	391,026
Židlochovice	392,764	0,000	90,697
Břeclav	786,310	0,000	186,612
Břeclav	433,076	0,000	13,988
Hustopeče	244,365	0,000	125,184
Mikulov	108,869	0,000	47,440
Hodonín	638,626	0,000	205,756
Hodonín	187,123	0,000	50,984
Kyjov	307,146	0,000	95,845
Veselí nad Moravou	144,357	0,000	58,927
Vyškov	409,213	0,000	215,211
Bučovice	94,759	0,000	65,844
Slavkov u Brna	68,559	0,000	27,601
Vyškov	245,894	0,000	121,767
Znojmo	1 037,527	0,000	403,102
Moravský Krumlov	353,380	0,000	136,965
Znojmo	684,147	0,000	266,137
neuveдено	1 033,759	0,000	220,695
Jihomoravský kraj	9 722,447	69,387	3 820,679

Tab. 18. Způsobilé výdaje projektů k 31. 12. 2017 (v mil. Kč) v operačním programu Životní prostředí

Okres/ORP	Podané	Schvalované	Realizované/ ukončené
Blansko	390,948	181,551	92,068
Blansko	280,265	142,546	84,634
Boskovice	110,683	39,005	7,434
Brno-město	795,444	122,937	83,774
Brno	795,444	122,937	83,774
Brno-venkov	877,000	260,874	130,989
Ivančice	83,530	51,845	15,616
Kuřim	96,377	2,203	21,721
Pohořelice	135,556	89,617	7,190
Rosice	119,234	27,581	9,801
Šlapanice	209,492	36,653	32,638
Tišnov	116,206	30,226	20,604
Židlochovice	116,606	22,749	23,419
Břeclav	768,727	151,796	202,728
Břeclav	322,539	54,110	168,589
Hustopeče	305,153	57,145	28,104
Mikulov	141,035	40,542	6,035
Hodonín	463,978	109,376	78,970
Hodonín	171,111	19,827	25,941
Kyjov	187,237	57,816	23,885
Veselí nad Moravou	105,630	31,733	29,144
Vyškov	441,860	195,674	126,299
Bučovice	20,547	3,504	2,955
Slavkov u Brna	48,891	35,903	7,471
Vyškov	372,421	156,267	115,872
Znojmo	741,113	228,115	71,764
Moravský Krumlov	127,861	56,152	14,516
Znojmo	613,252	171,963	57,248
neuveдено	1 799,151	601,375	321,689
Jihomoravský kraj	6 278,221	1 851,698	1 108,281

Tab. 19. Způsobilé výdaje projektů od 1. 1. 2017 do 31. 12. 2017 (v mil. Kč) v operačním programu Životní prostředí

Okres/ORP	Podané	Schvalované	Realizované/ ukončené
Blansko	266,463	172,526	12,031
Blansko	177,545	135,904	6,495
Boskovice	88,919	36,622	5,536
Brno-město	462,211	85,053	13,395
Brno	462,211	85,053	13,395
Brno-venkov	653,599	234,058	105,631
Ivančice	66,266	50,097	11,929
Kuřim	82,679	2,203	21,306
Pohořelice	122,506	87,105	0,882
Rosice	82,911	25,300	5,420
Šlapanice	149,762	28,626	29,746
Tišnov	99,967	29,037	18,551
Židlochovice	49,507	13,893	17,797
Břeclav	624,062	130,081	192,143
Břeclav	290,951	39,529	166,437
Hustopeče	266,849	55,369	19,672
Mikulov	66,263	35,182	6,035
Hodonín	324,610	81,432	58,010
Hodonín	157,355	17,722	25,533
Kyjov	103,785	44,154	17,714
Veselí nad Moravou	63,469	19,557	14,763
Vyškov	314,472	125,782	126,299
Bučovice	9,418	0,142	2,955
Slavkov u Brna	39,155	26,905	7,471
Vyškov	265,899	98,735	115,872
Znojmo	573,064	180,074	52,031
Moravský Krumlov	72,692	27,245	12,906
Znojmo	500,373	152,829	39,125
neuveдено	1 332,842	526,925	75,652
Jihomoravský kraj	4 551,325	1 535,932	635,192

Tab. 20. Způsobilé výdaje projektů k 31. 12. 2017 (v mil. Kč) v operačním programu Výzkum, vývoj a vzdělávání

Okres/ORP	Podané	Schvalované	Realizované/ ukončené
Blansko	10,666	0,000	8,985
Blansko	8,337	0,000	8,337
Boskovice	2,329	0,000	0,648
Brno-město	9 628,688	47,056	2 596,150
Brno	9 628,688	47,056	2 596,150
Brno-venkov	24,062	0,000	12,506
Ivančice	1,307	0,000	1,307
Kuřim	1,710	0,000	0,678
Pohořelice	1,885	0,000	1,885
Rosice	1,897	0,000	0,616
Šlapanice	1,927	0,000	1,927
Tišnov	12,709	0,000	3,466
Židlochovice	2,627	0,000	2,627
Břeclav	234,381	0,000	35,545
Břeclav	227,645	0,000	31,599
Hustopeče	1,155	0,000	1,155
Mikulov	5,581	0,000	2,791
Hodonín	39,845	0,000	5,536
Hodonín	0,000	0,000	0,000
Kyjov	10,492	0,000	1,382
Veselí nad Moravou	29,354	0,000	4,154
Vyškov	6,894	0,000	6,894
Bučovice	3,927	0,000	3,927
Slavkov u Brna	2,967	0,000	2,967
Vyškov	0,000	0,000	0,000
Znojmo	39,195	0,000	28,396
Moravský Krumlov	34,008	0,000	24,839
Znojmo	5,187	0,000	3,557
neuvedeno	11 961,938	176,792	3 382,176
Jihomoravský kraj	21 945,670	223,849	6 076,189

Tab. 21. Způsobilé výdaje projektů od 1. 1. 2017 do 31. 12. 2017 (v mil. Kč) v operačním programu Výzkum, vývoj a vzdělávání

Okres/ORP	Podané	Schvalované	Realizované/ ukončené
Blansko	4,146	0,000	2,465
Blansko	2,465	0,000	2,465
Boskovice	1,681	0,000	0,000
Brno-město	5 397,948	47,056	2 263,066
Brno	5 397,948	47,056	2 263,066
Brno-venkov	2,465	0,000	2,465
Ivančice	0,000	0,000	0,000
Kuřim	0,000	0,000	0,000
Pohořelice	0,000	0,000	0,000
Rosice	0,000	0,000	0,000
Šlapanice	0,000	0,000	0,000
Tišnov	2,465	0,000	2,465
Židlochovice	0,000	0,000	0,000
Břeclav	35,545	0,000	35,545
Břeclav	31,599	0,000	31,599
Hustopeče	1,155	0,000	1,155
Mikulov	2,791	0,000	2,791
Hodonín	0,000	0,000	0,000
Hodonín	0,000	0,000	0,000
Kyjov	0,000	0,000	0,000
Veselí nad Moravou	0,000	0,000	0,000
Vyškov	0,000	0,000	0,000
Bučovice	0,000	0,000	0,000
Slavkov u Brna	0,000	0,000	0,000
Vyškov	0,000	0,000	0,000
Znojmo	1,681	0,000	0,000
Moravský Krumlov	1,681	0,000	0,000
Znojmo	0,000	0,000	0,000
neuvedeno	7 731,609	176,792	2 090,574
Jihomoravský kraj	13 173,394	223,849	4 394,115

Tab. 22. Způsobilé výdaje projektů k 31. 12. 2017 (v mil. Kč) v operačním programu Podnikání a inovace pro konkurenceschopnost

Okres/ORP	Podané	Schvalované	Realizované/ ukončené
Blansko	2 706,280	155,482	902,096
Blansko	1 256,934	19,831	311,093
Boskovice	1 449,346	135,651	591,003
Brno-město	23 409,180	1 196,403	8 483,815
Brno	23 409,180	1 196,403	8 483,815
Brno-venkov	5 571,682	246,355	1 047,294
Ivančice	543,822	1,849	143,786
Kuřim	841,741	5,640	319,437
Pohořelice	84,564	0,000	14,258
Rosice	275,138	1,695	35,444
Šlapanice	2 316,275	217,972	263,598
Tišnov	457,806	0,000	85,939
Židlochovice	1 052,337	19,200	184,832
Břeclav	1 422,447	52,431	343,186
Břeclav	721,300	29,941	156,096
Hustopeče	492,255	19,460	102,301
Mikulov	208,892	3,030	84,790
Hodonín	3 352,220	132,937	1 181,420
Hodonín	1 457,814	75,375	264,505
Kyjov	1 502,951	55,794	761,042
Veselí nad Moravou	391,455	1,767	155,873
Vyškov	1 200,356	39,354	203,807
Bučovice	33,142	1,182	0,666
Slavkov u Brna	173,009	0,000	19,231
Vyškov	994,205	38,172	183,910
Znojmo	2 589,895	89,480	422,550
Moravský Krumlov	938,788	43,601	272,096
Znojmo	1 651,107	45,879	150,454
neuvedeno	2 248,641	142,244	799,505
Jihomoravský kraj	42 500,702	2 054,686	13 383,674

Tab. 23. Způsobilé výdaje projektů od 1. 1. 2017 do 31. 12. 2017 (v mil. Kč) v operačním programu Podnikání a inovace pro konkurenceschopnost

Okres/ORP	Podané	Schvalované	Realizované/ ukončené
Blansko	1 234,085	43,482	533,490
Blansko	527,781	17,900	100,848
Boskovice	706,304	25,581	432,642
Brno-město	12 024,413	809,825	5 556,922
Brno	12 024,413	809,825	5 556,922
Brno-venkov	2 328,362	228,166	595,206
Ivančice	107,643	0,000	12,741
Kuřim	351,597	3,244	199,022
Pohořelice	40,601	0,000	0,000
Rosice	115,470	1,243	12,961
Šlapanice	1 038,700	210,865	120,201
Tišnov	335,639	0,000	68,543
Židlochovice	338,713	12,813	181,740
Břeclav	622,321	43,601	237,162
Břeclav	466,371	24,141	148,441
Hustopeče	120,371	19,460	59,672
Mikulov	35,579	0,000	29,049
Hodonín	1 119,747	130,085	519,062
Hodonín	481,117	73,919	119,578
Kyjov	480,324	54,399	349,595
Veselí nad Moravou	158,306	1,767	49,889
Vyškov	494,394	0,153	164,818
Bučovice	5,012	0,153	0,000
Slavkov u Brna	84,810	0,000	19,231
Vyškov	404,571	0,000	145,587
Znojmo	985,840	80,273	303,523
Moravský Krumlov	555,385	41,214	249,165
Znojmo	430,455	39,060	54,358
neuvedeno	624,553	11,742	297,560
Jihomoravský kraj	19 433,713	1 347,325	8 207,744

Tab. 24. Způsobilé výdaje projektů k 31. 12. 2017 (v mil. Kč) v operačním programu Doprava

Okres/ORP	Podané	Schvalované	Realizované/ ukončené
Blansko	0,000	0,000	0,000
Blansko	0,000	0,000	0,000
Boskovice	0,000	0,000	0,000
Brno-město	2 855,086	0,000	169,960
Brno	2 855,086	0,000	169,960
Brno-venkov	0,000	0,000	0,000
Ivančice	0,000	0,000	0,000
Kuřim	0,000	0,000	0,000
Pohořelice	0,000	0,000	0,000
Rosice	0,000	0,000	0,000
Šlapanice	0,000	0,000	0,000
Tišnov	0,000	0,000	0,000
Židlochovice	0,000	0,000	0,000
Břeclav	0,000	0,000	0,000
Břeclav	0,000	0,000	0,000
Hustopeče	0,000	0,000	0,000
Mikulov	0,000	0,000	0,000
Hodonín	0,000	0,000	0,000
Hodonín	0,000	0,000	0,000
Kyjov	0,000	0,000	0,000
Veselí nad Moravou	0,000	0,000	0,000
Vyškov	0,000	0,000	0,000
Bučovice	0,000	0,000	0,000
Slavkov u Brna	0,000	0,000	0,000
Vyškov	0,000	0,000	0,000
Znojmo	712,058	0,000	712,058
Moravský Krumlov	0,000	0,000	0,000
Znojmo	712,058	0,000	712,058
neuveдено	13 770,930	652,930	4 583,446
Jihomoravský kraj	17 338,073	652,930	5 465,463

Tab. 25. Způsobilé výdaje projektů od 1. 1. 2017 do 31. 12. 2017 (v mil. Kč) v operačním programu Doprava

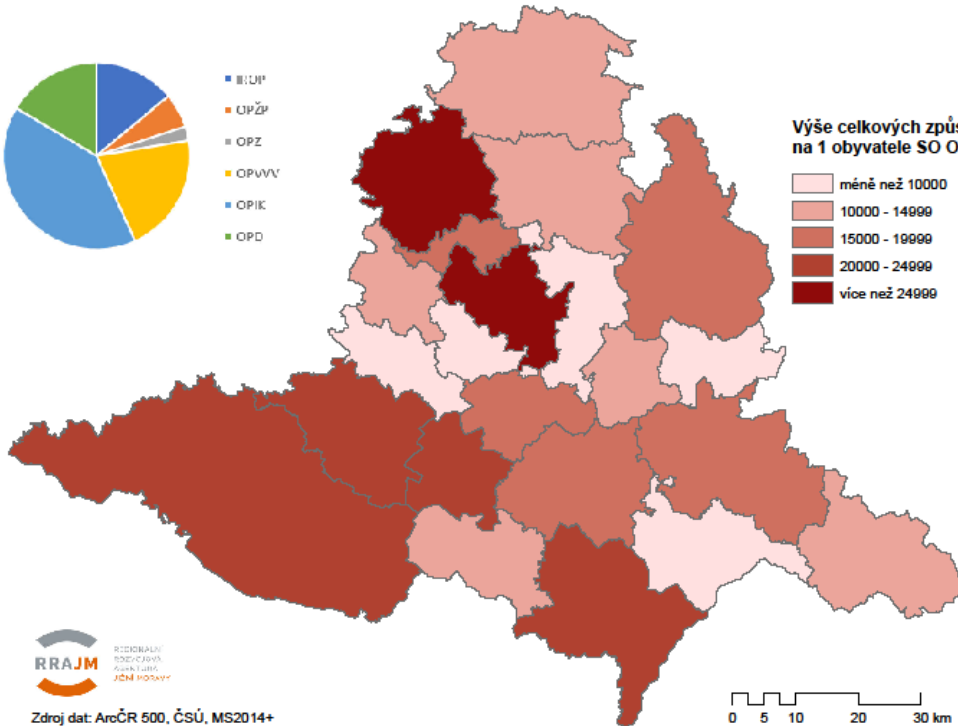

Okres/ORP	Podané	Schvalované	Realizované/ ukončené
Blansko	0,000	0,000	0,000
Blansko	0,000	0,000	0,000
Boskovice	0,000	0,000	0,000
Brno-město	2 731,556	0,000	46,430
Brno	2 731,556	0,000	46,430
Brno-venkov	0,000	0,000	0,000
Ivančice	0,000	0,000	0,000
Kuřim	0,000	0,000	0,000
Pohořelice	0,000	0,000	0,000
Rosice	0,000	0,000	0,000
Šlapanice	0,000	0,000	0,000
Tišnov	0,000	0,000	0,000
Židlochovice	0,000	0,000	0,000
Břeclav	0,000	0,000	0,000
Břeclav	0,000	0,000	0,000
Hustopeče	0,000	0,000	0,000
Mikulov	0,000	0,000	0,000
Hodonín	0,000	0,000	0,000
Hodonín	0,000	0,000	0,000
Kyjov	0,000	0,000	0,000
Veselí nad Moravou	0,000	0,000	0,000
Vyškov	0,000	0,000	0,000
Bučovice	0,000	0,000	0,000
Slavkov u Brna	0,000	0,000	0,000
Vyškov	0,000	0,000	0,000
Znojmo	712,058	0,000	712,058
Moravský Krumlov	0,000	0,000	0,000
Znojmo	712,058	0,000	712,058
neuvedeno	13 200,694	652,930	4 013,210
Jihomoravský kraj	16 644,308	652,930	4 771,697

CELKOVÉ ZPŮSOBILÉ VÝDAJE PRO ESIF V JIHMORAVSKÉM KRAJI DO 31.12.2017




- OPIK
- OPIK
- OPIK
- OPIK
- OPIK
- OPIK

Výše celkových způsobilých výdajů na 1 obyvatele SO ORP (Kč)



Zdroj dat: ArcČR 500, ČSÚ, MS2014+

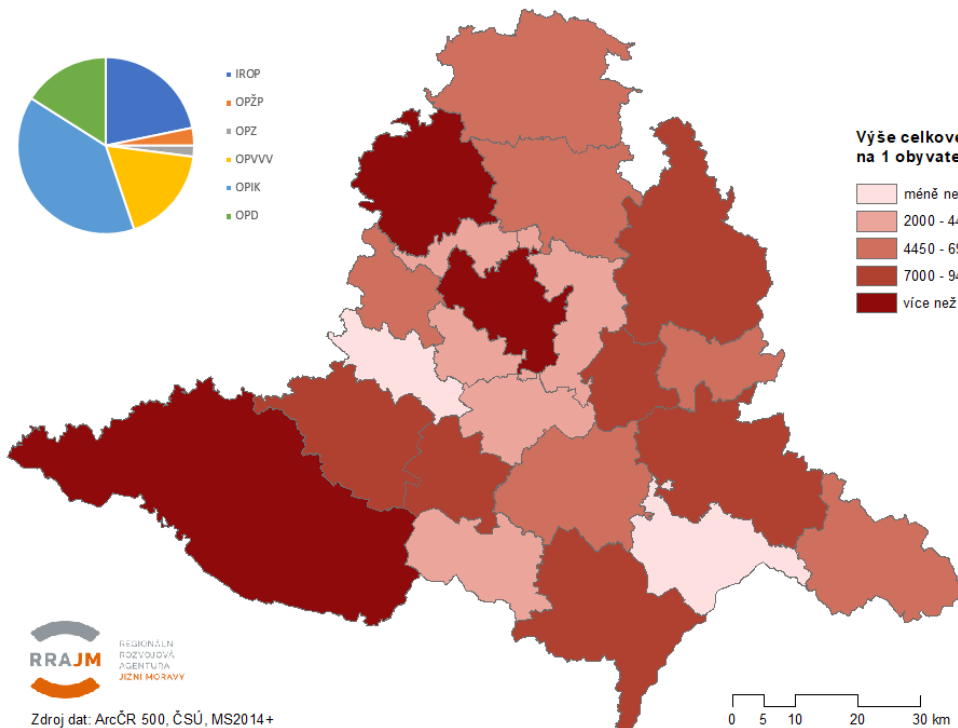
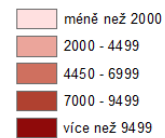


CELKOVÁ ALOKACE ESIF V JIHMORAVSKÉM KRAJI DO 31.12.2017

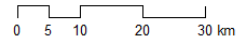


- IROP
- OPŽP
- OPZ
- OPVVV
- OPIK
- OPD

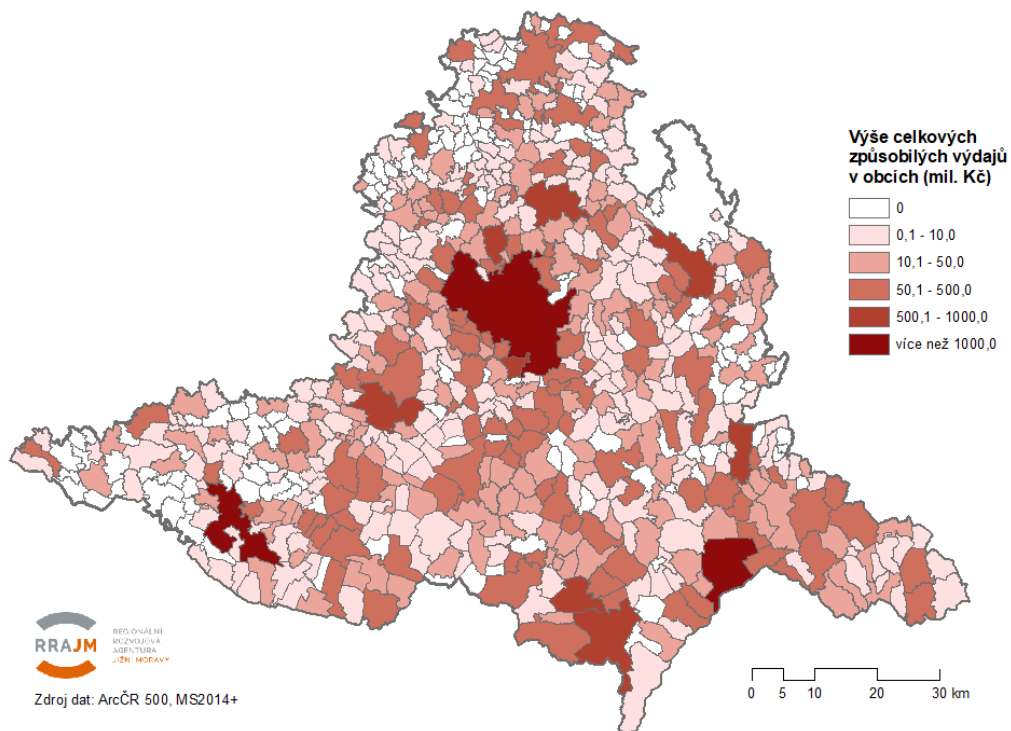
Výše celkové alokace na 1 obyvatele SO ORP (Kč)



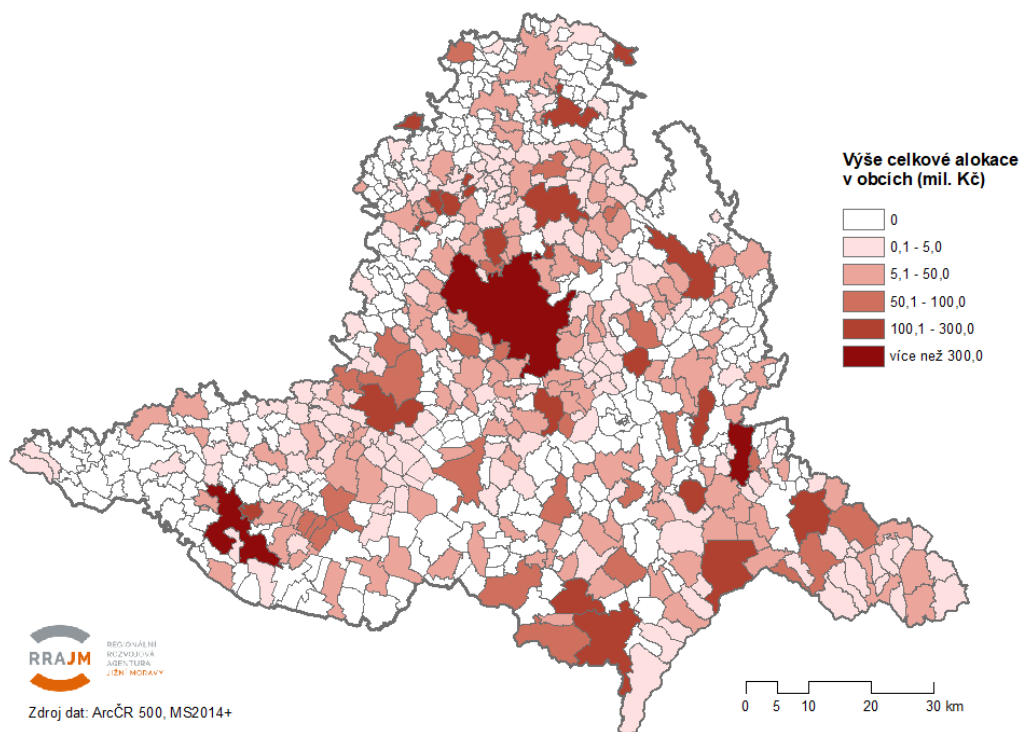
Zdroj dat: ArcČR 500, ČSÚ, MS2014+



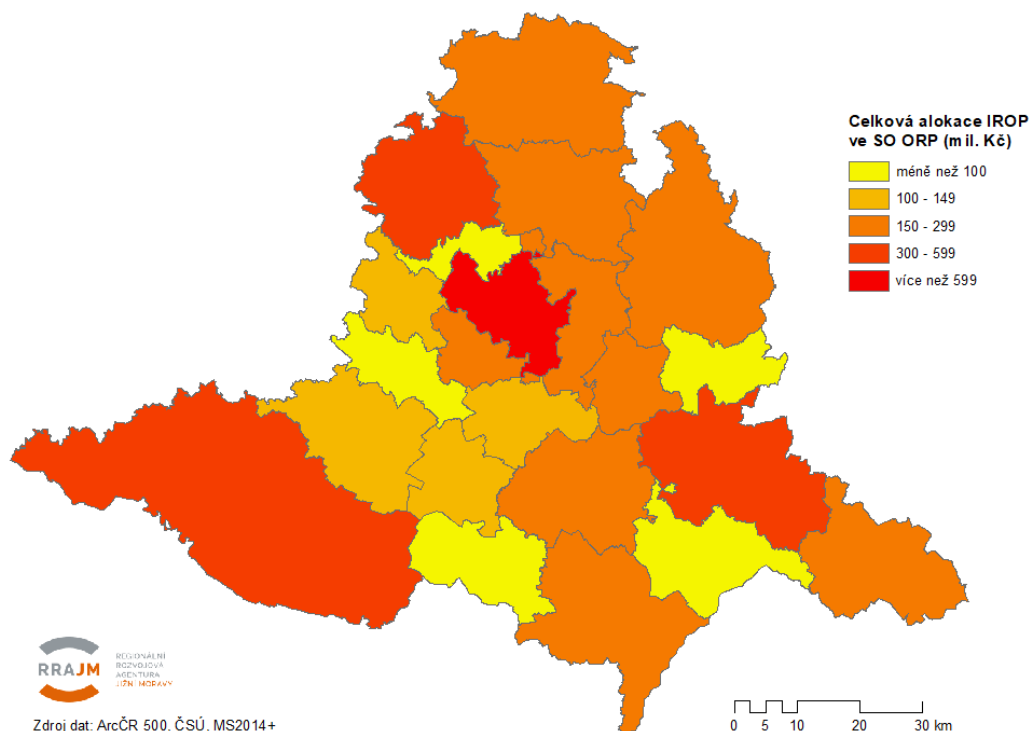
CELKOVÉ ZPŮSOBILÉ VÝDAJE PRO ESIF V OBCÍCH JIHMORAVSKÉHO KRAJE DO 31.12.2017



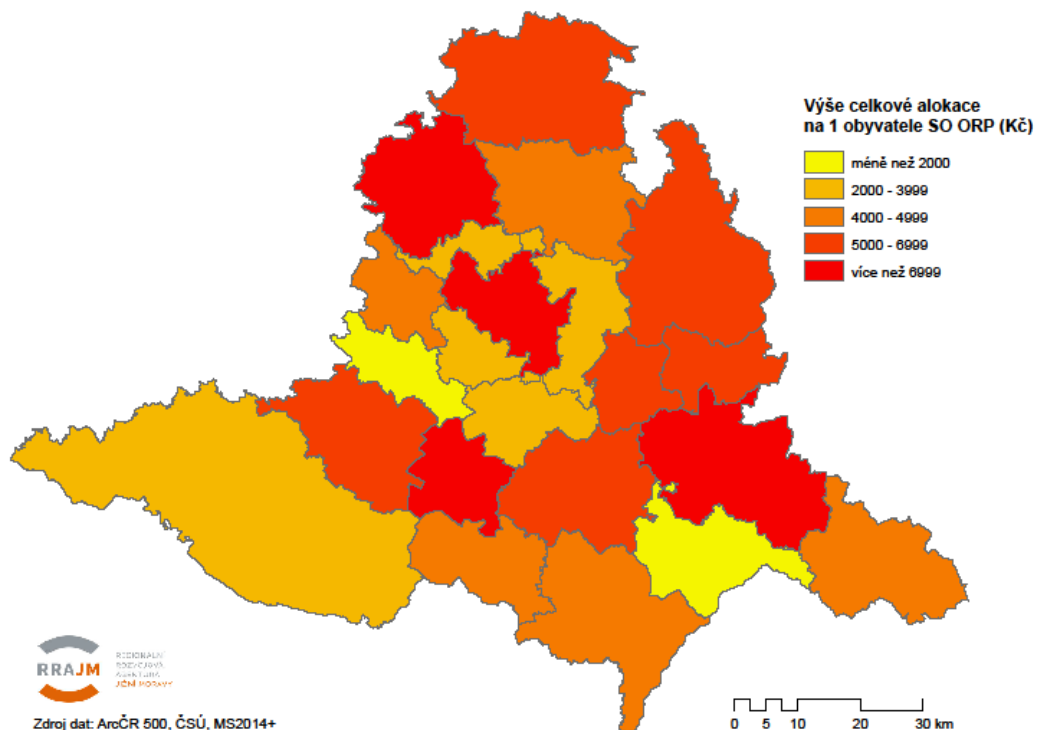
CELKOVÁ ALOKACE ESIF V OBCÍCH JIHMORAVSKÉHO KRAJE DO 31.12.2017



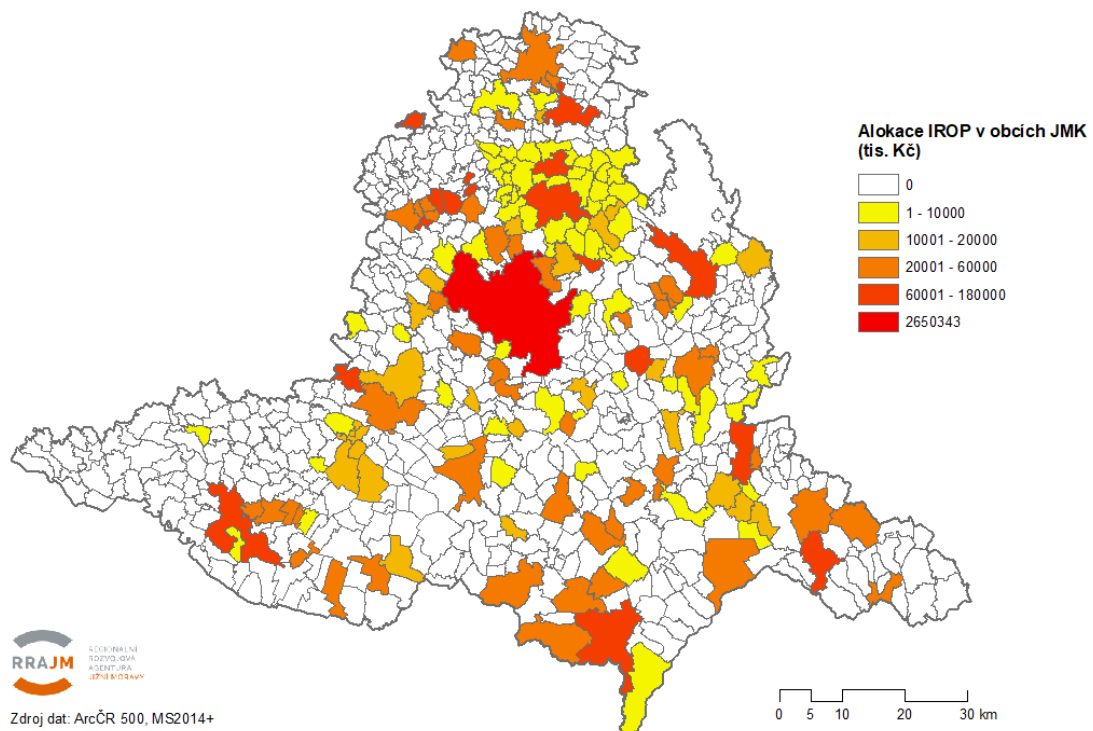
CELKOVÁ ALOKACE IROP V JIHMORAVSKÉM KRAJI DO 31.12.2017



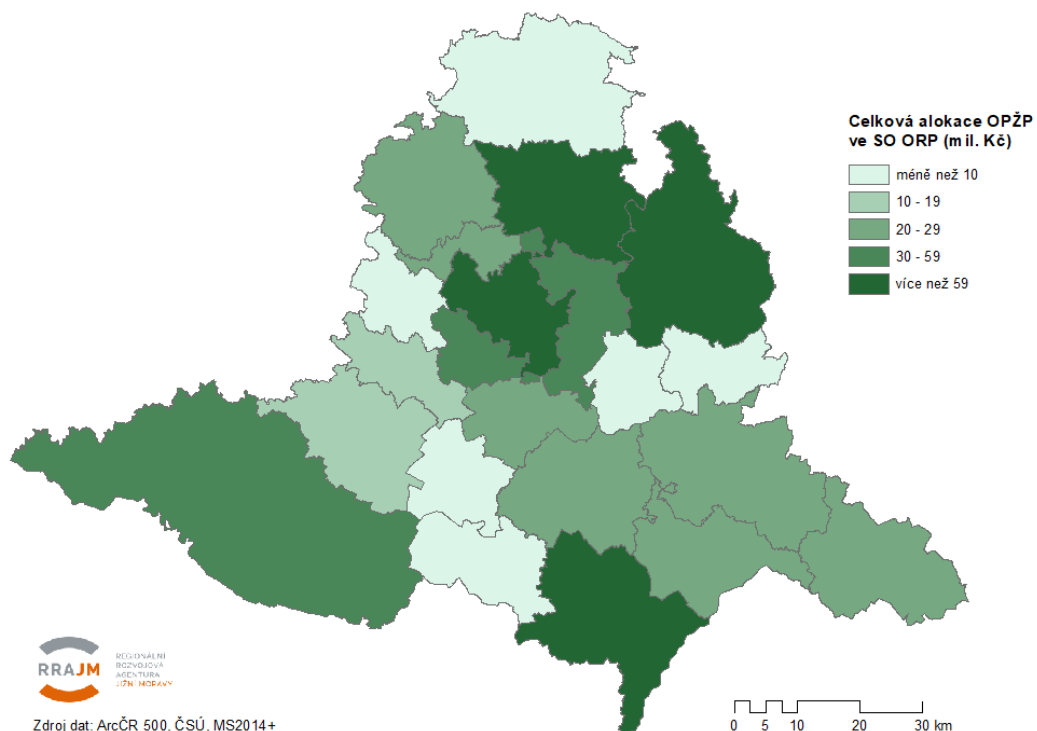
CELKOVÁ ALOKACE IROP V JIHMORAVSKÉM KRAJI DO 31.12.2017



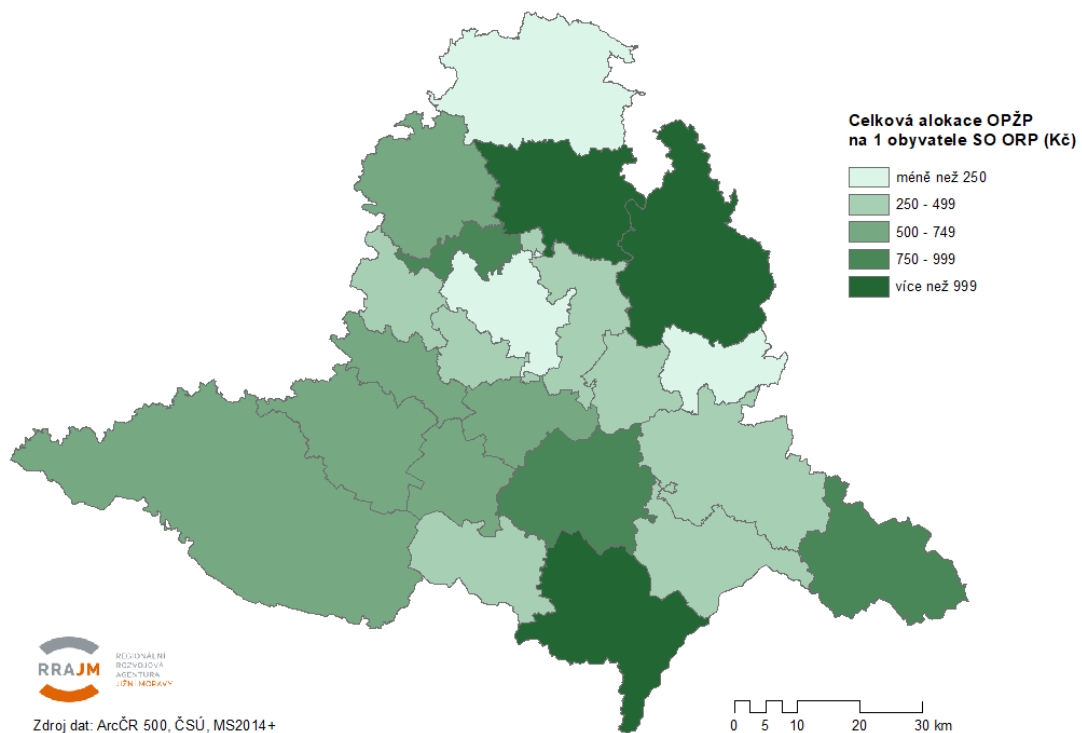
ALOKACE IROP V OBCÍCH JIHMORAVSKÉHO KRAJE DO 31.12.2017



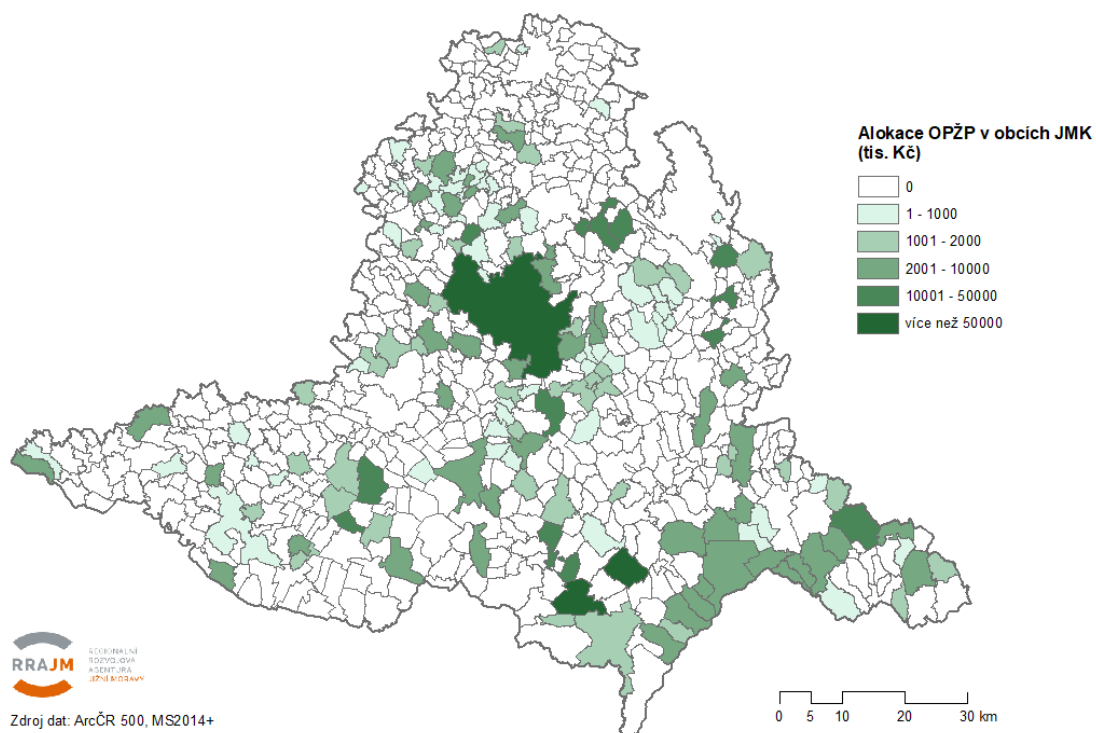
CELKOVÁ ALOKACE OPŽP V JIHOMORAVSKÉM KRAJI DO 31.12.2017



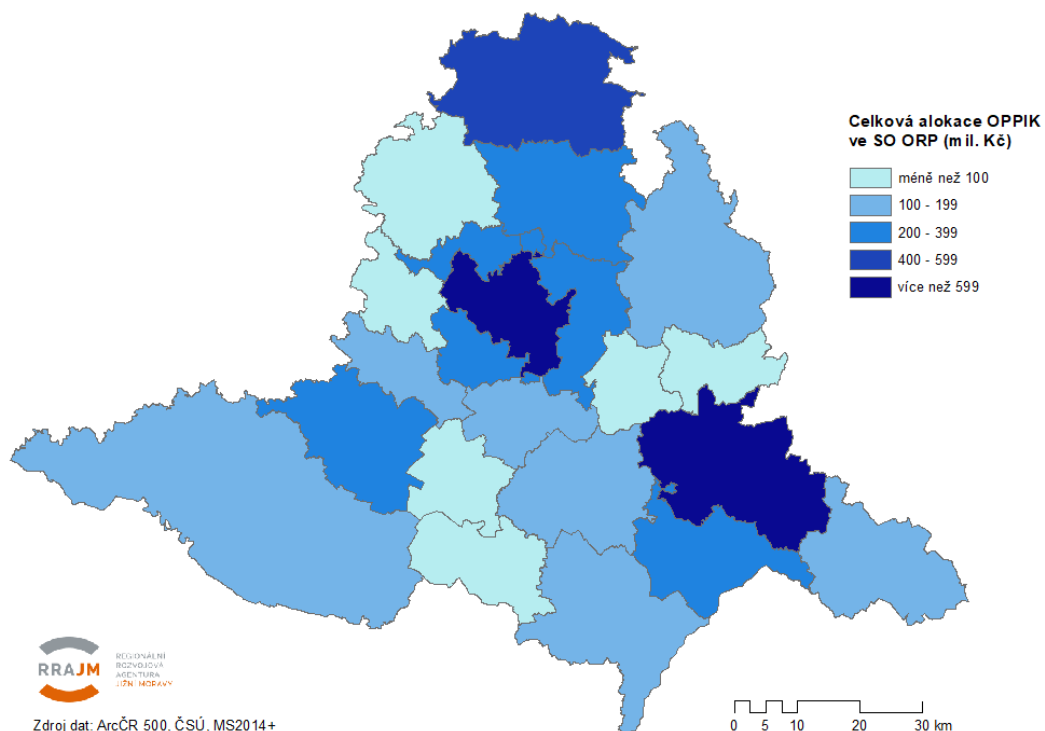
CELKOVÁ ALOKACE OPŽP V JIHOMORAVSKÉM KRAJI DO 31.12.2017



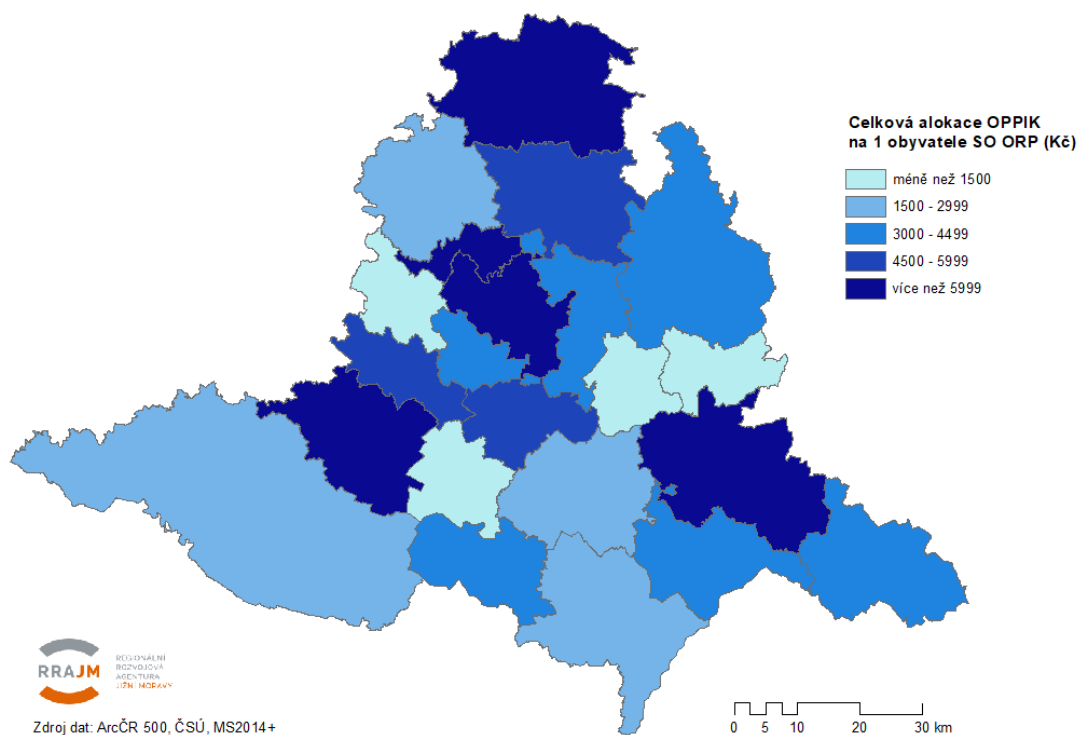
ALOKACE OPŽP V OBCÍCH JIHMORAVSKÉHO KRAJE DO 31.12.2017



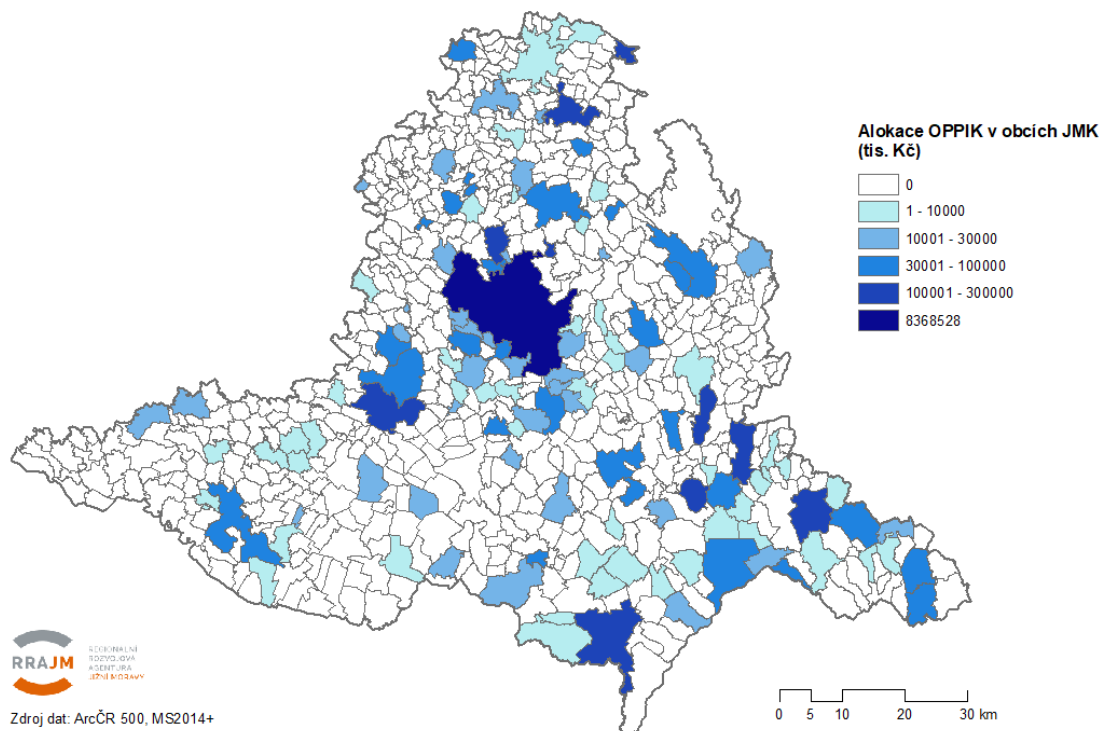
CELKOVÁ ALOKACE OPPIK V JIHOMORAVSKÉM KRAJI DO 31.12.2017



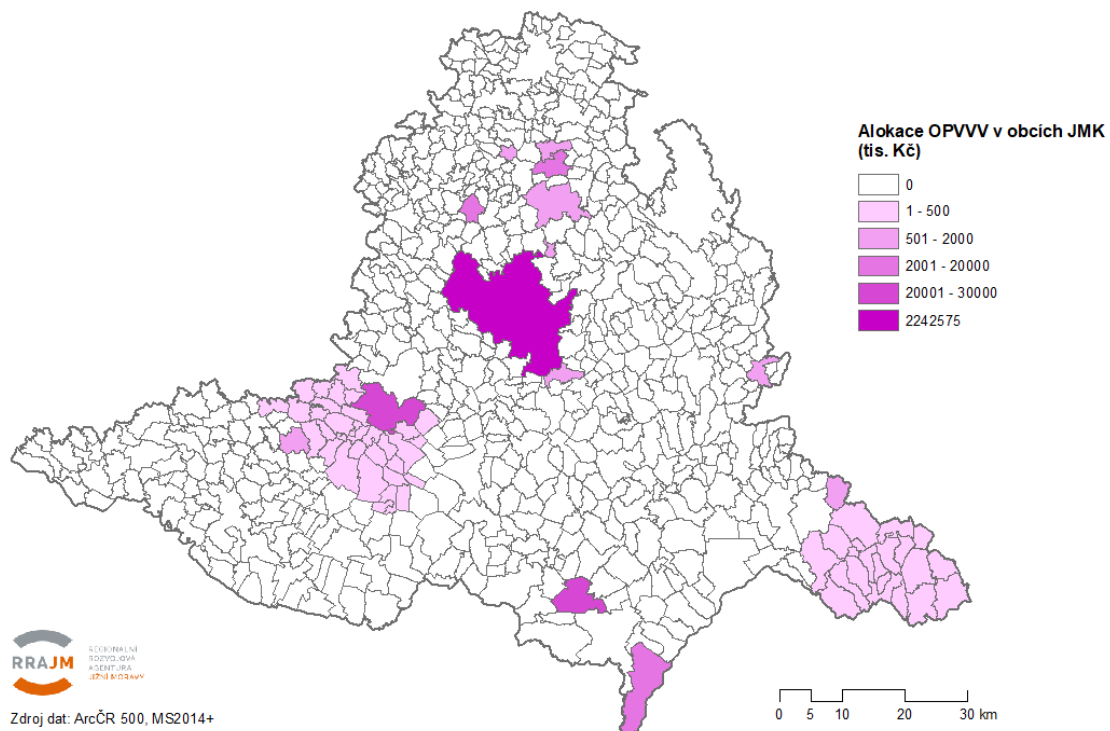
CELKOVÁ ALOKACE OPPIK V JIHOMORAVSKÉM KRAJI DO 31.12.2017



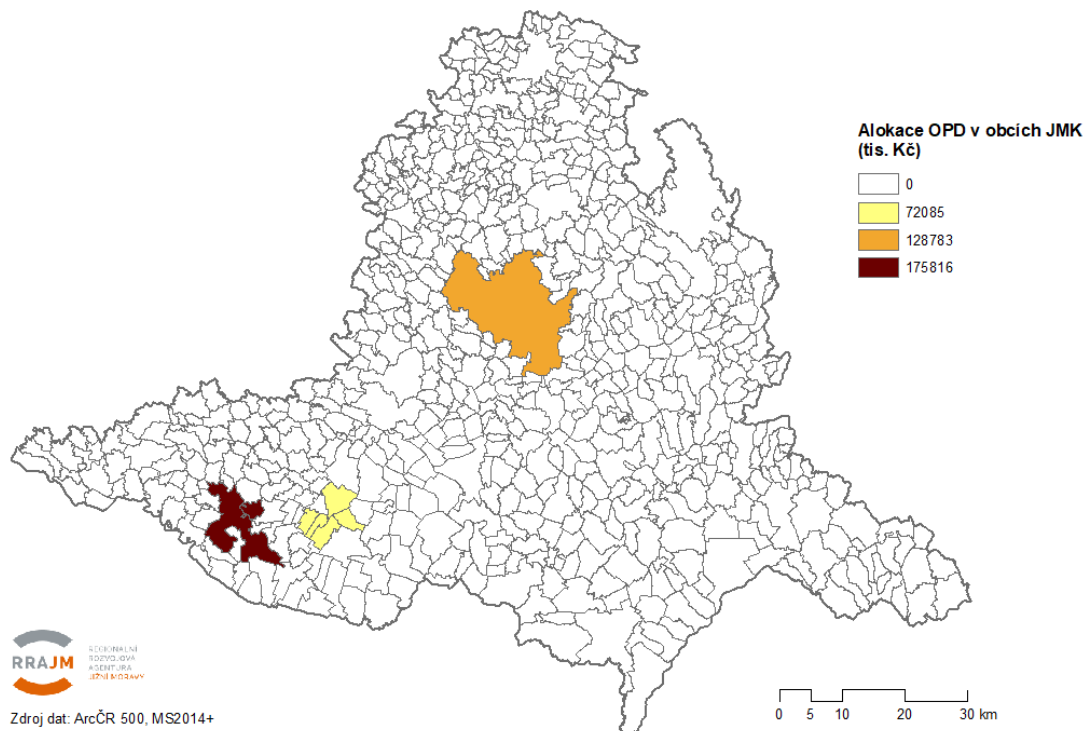
ALOKACE OPPIK V OBCÍCH JIHMORAVSKÉHO KRAJE DO 31.12.2017



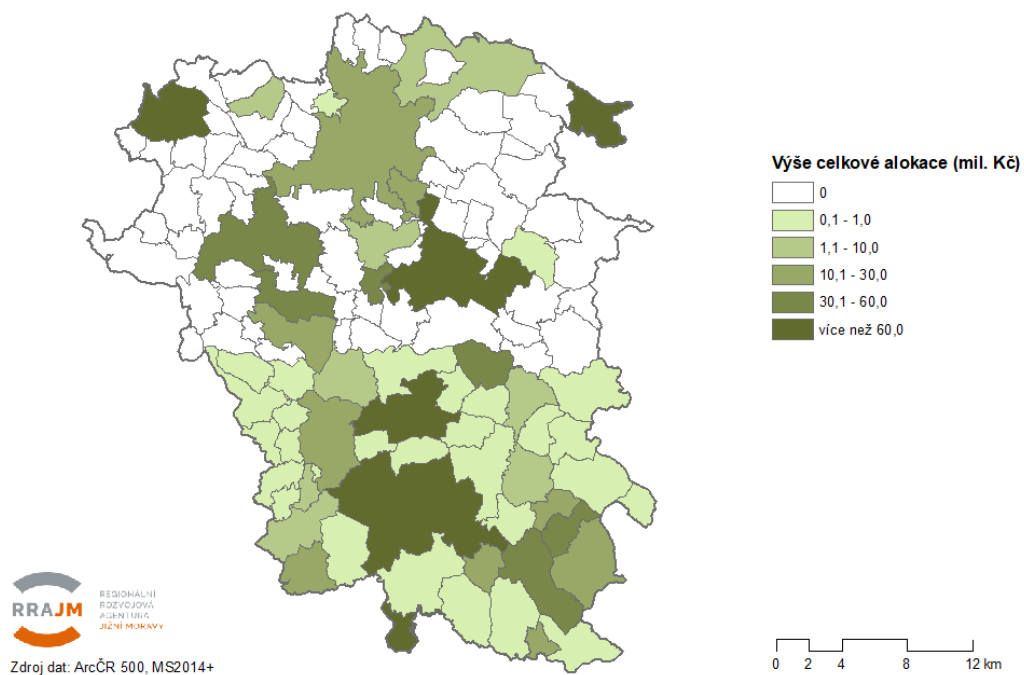
ALOKACE OPVVV V OBCÍCH JIHMORAVSKÉHO KRAJE DO 31.12.2017



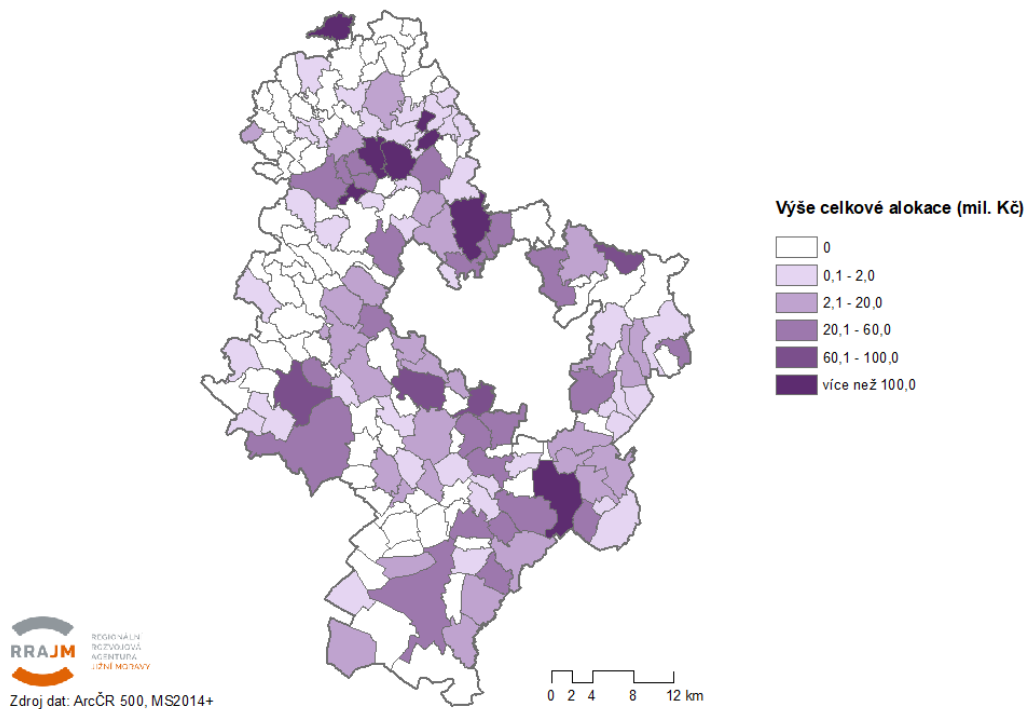
ALOKACE OPD V OBCÍCH JIHMORAVSKÉHO KRAJE DO 31.12.2017



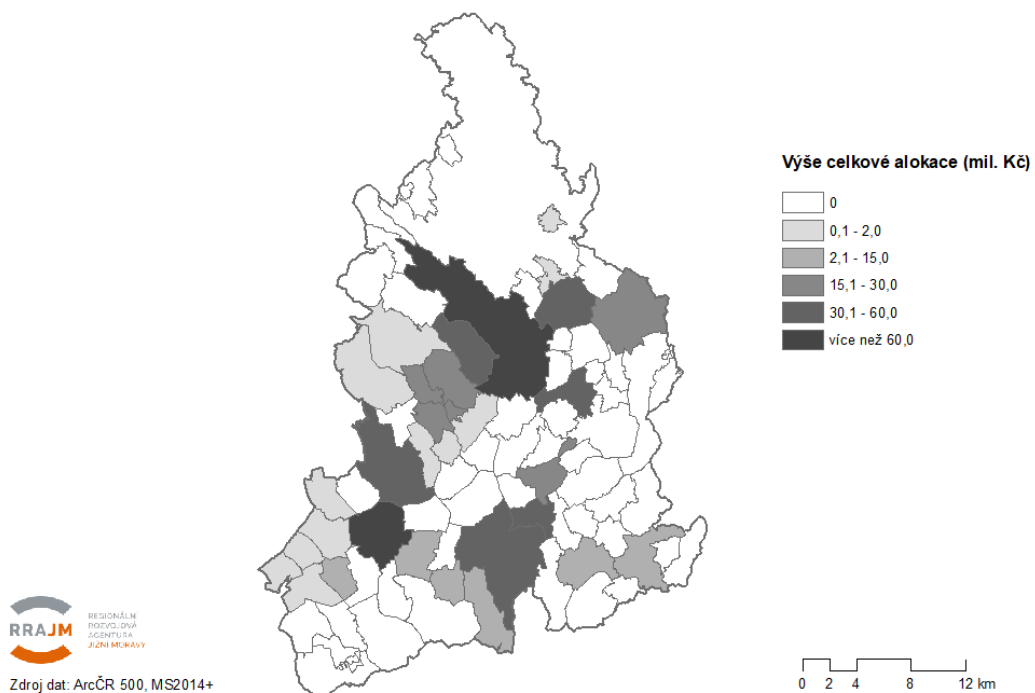
CELKOVÁ ALOKACE ESIF V OBCÍCH OKRESU BLANSKO DO 31.12.2017



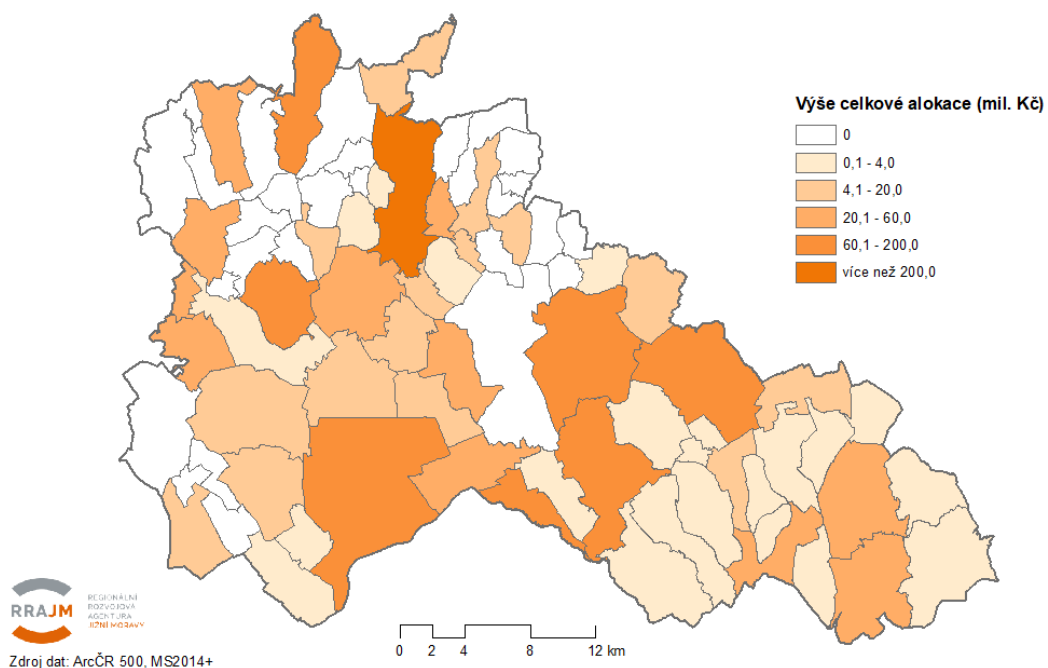
CELKOVÁ ALOKACE ESIF V OBCÍCH OKRESU BRNO-VEŇKOV DO 31.12.2017



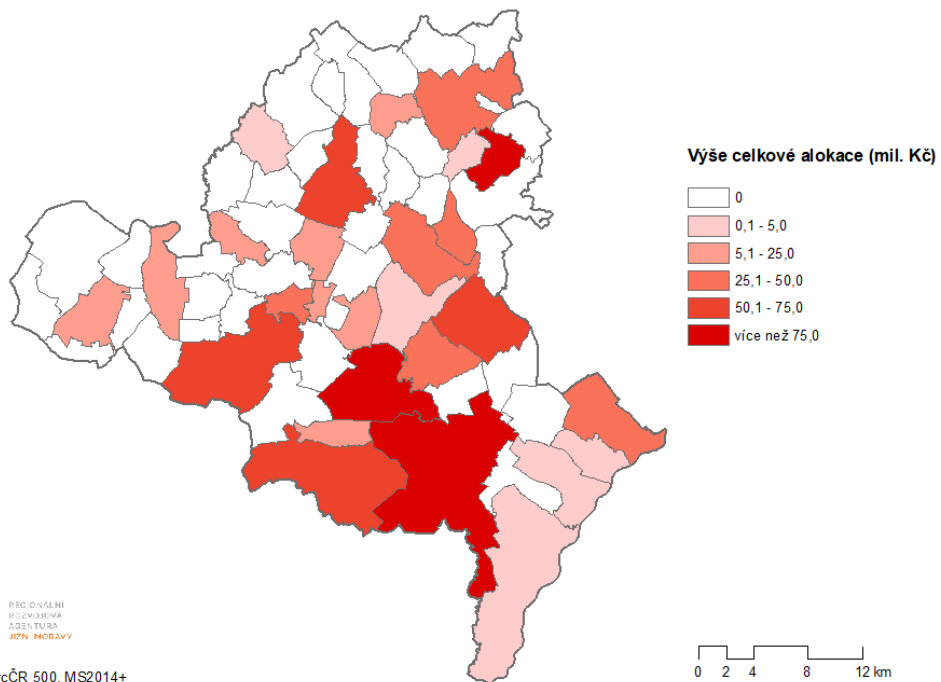
CELKOVÁ ALOKACE ESIF V OBCÍCH OKRESU VYŠKOV DO 31.12.2017



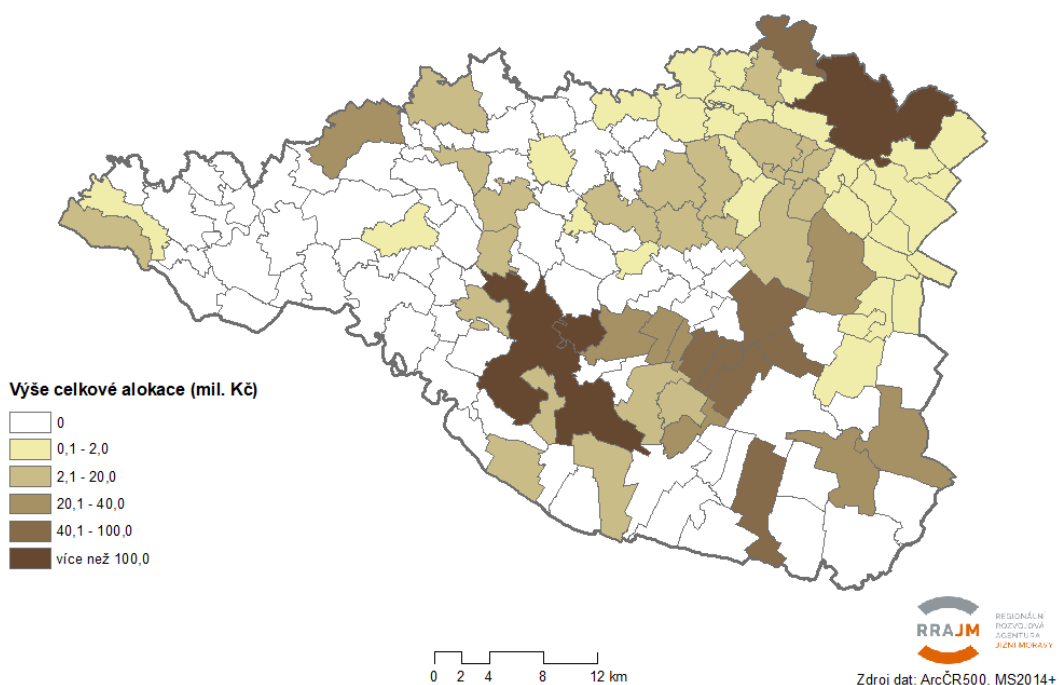
CELKOVÁ ALOKACE ESIF V OBCÍCH OKRESU HODONÍN DO 31.12.2017



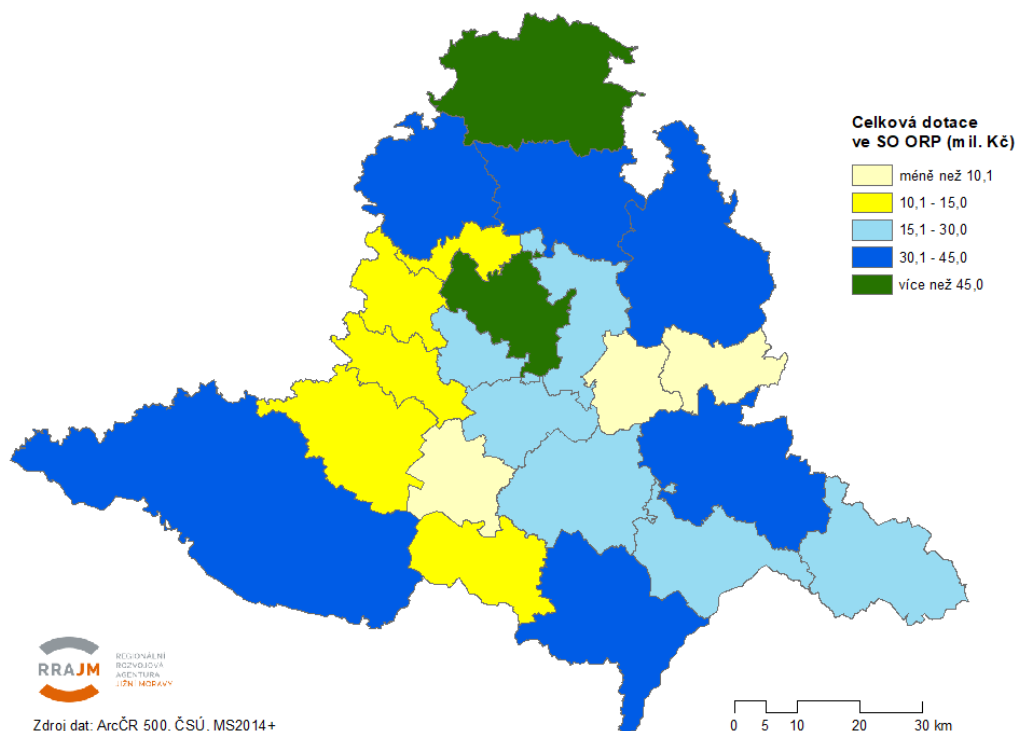
CELKOVÁ ALOKACE ESIF V OBCÍCH OKRESU BŘECLAV DO 31.12.2017



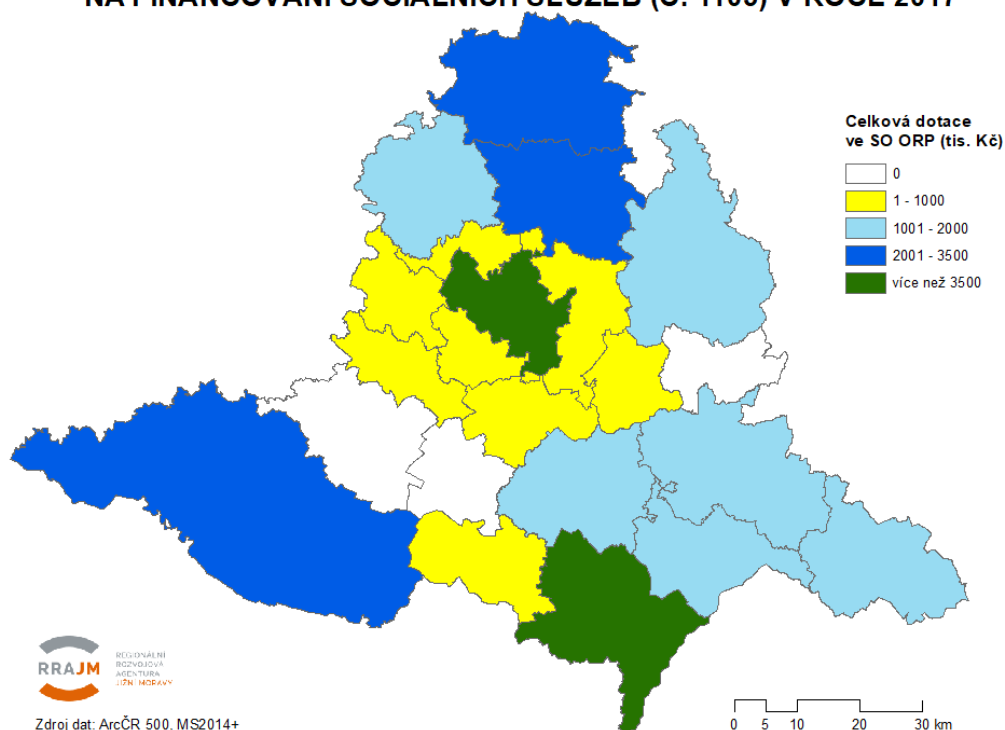
CELKOVÁ ALOKACE ESIF V OBCÍCH OKRESU ZNOJMO DO 31.12.2017



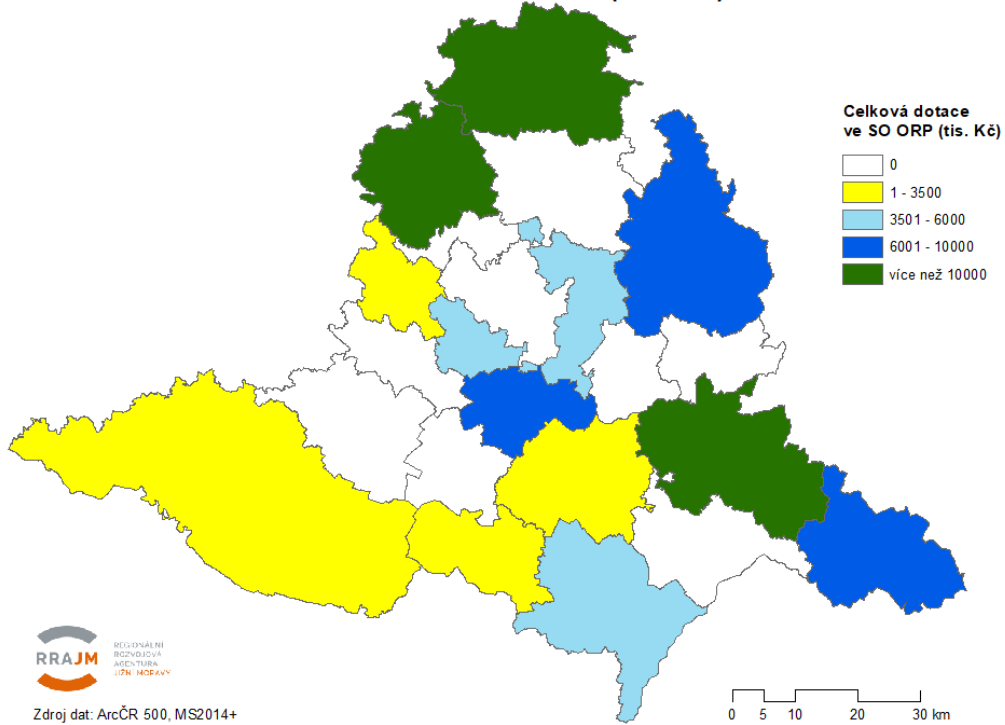
CELKOVÁ SCHVÁLENÁ DOTACE JIHOMORAVSKÉHO KRAJE V ROCE 2017



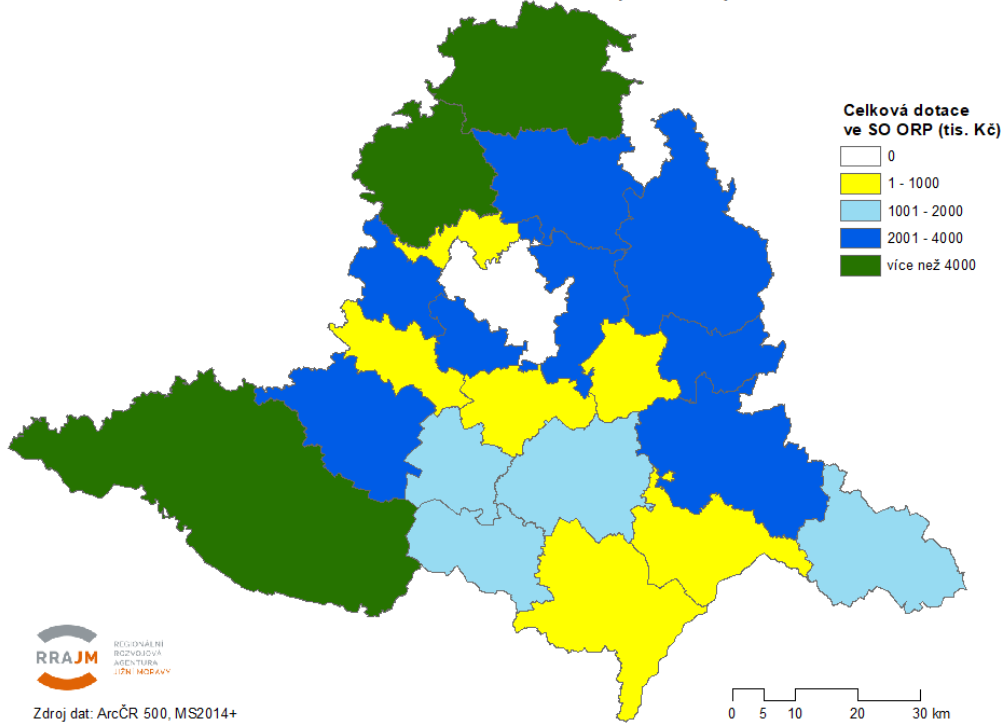
SCHVÁLENÁ DOTACE JIHOMORAVSKÉHO KRAJE NA FINANCOVÁNÍ SOCIÁLNÍCH SLUŽEB (Č. 1105) V ROCE 2017



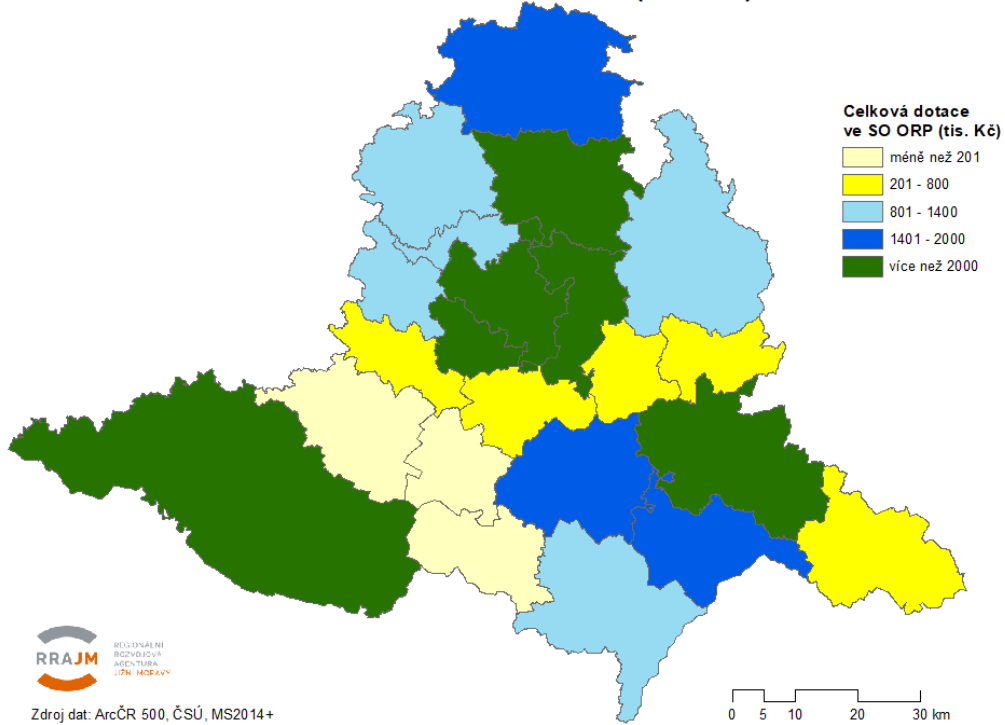
SCHVÁLENÁ DOTACE JIHOMORAVSKÉHO KRAJE NA VODOHOSPODÁŘSKÉ STAVBY (Č. 1133) V ROCE 2017



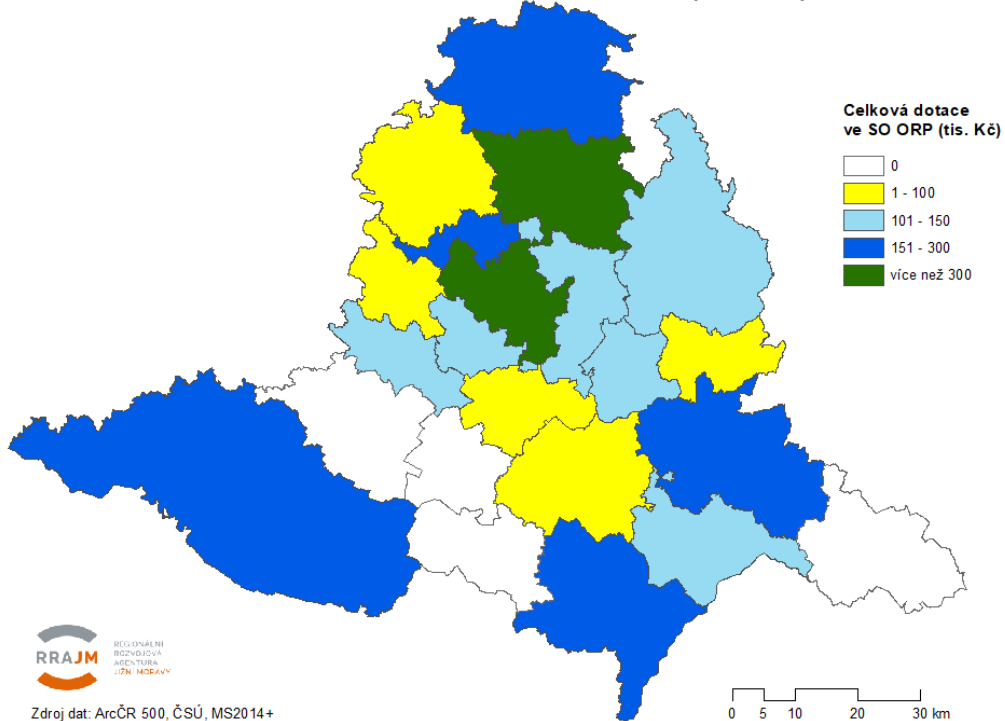
SCHVÁLENÁ DOTACE JIHOMORAVSKÉHO KRAJE NA PROGRAM ROZVOJE VENKOVA (Č. 1139) V ROCE 2017



SCHVÁLENÁ DOTACE JIHOMORAVSKÉHO KRAJE V OBLASTI TĚLOVÝCHOVY A SPORTU (Č. 1057) V ROCE 2017



SCHVÁLENÁ DOTACE JIHOMORAVSKÉHO KRAJE V OBLASTI VOLNÉHO ČASU DĚTÍ A MLÁDEŽE (Č. 1059) V ROCE 2017



SCHVÁLENÁ DOTACE JIHOMORAVSKÉHO KRAJE JEDNOTKÁM SBORU DOBROVOLNÝCH HASIČŮ OBCÍ (Č. 1108) V ROCE 2017

