


jihommoravský kraj

Cestovní ruch v Jihomoravském kraji v datech

Ivana Lukášková
vedoucí OCR JMK

Brno
17. ledna 2020



Úvod – význam cestovního ruchu

- Sektor cestovního ruchu vytváří **236 000** pracovních míst
- Podíl na HDP: **2,9 %** (což je více než třeba zemědělství)
- Roční přínosy pro HDP: **270 miliard korun**
- Přínosy pro veřejné rozpočty: **120 miliard korun**
- Podíl JMK na celkových přínosech z CR: 8% →
*přínosy pro veřejné rozpočty JMK: **9,6 miliard korun***
(ČSÚ)



Návštěvnost krajů v roce 2018

rok 2018	počet hostů	nerezidenti	rezidenti	přenocování	nerezidenti	rezidenti	prům. poč. přenocování	návštěvnost 2018/2017	přenocování 2018/2017
hl. město Praha	7 895 002	6 674 368	122 634	18 256 481	16 142 374	2 114 107	2,3	103,2	101,1
Středočeský	1 135 224	281 019	854 205	2 675 135	617 444	2 057 691	2,4	110,3	109,4
Jihočeský	1 729 447	644 163	1 085 284	4 349 399	1 106 960	3 242 439	2,5	109,9	107,6
Plzeňský	837 737	307 525	530 212	2 019 988	614 793	1 405 195	2,4	111,9	109,2
Karlovarský	1 120 596	684 960	435 636	5 234 424	3 401 465	1 832 959	4,7	105,9	101,3
Ústecký	630 896	215 515	415 381	1 684 551	589 881	1 094 670	2,7	105,9	107,4
Liberecký	1 005 093	211 409	793 684	2 994 106	648 540	2 345 566	3,0	107,4	104,1
Královehradecký	1 343 124	301 952	1 041 172	4 294 580	988 209	3 306 371	3,2	106,6	104,6
Pardubický	463 686	63 995	399 691	1 319 586	182 528	1 137 058	2,8	97,6	98,4
Vysočina	602 225	79 066	523 159	1 464 313	189 642	1 274 671	2,4	106,0	105,3
Jihomoravský	2 039 833	685 494	1 354 339	4 088 136	1 220 088	2 868 048	2,0	108,1	108,0
Olomoucký	698 978	141 569	557 409	2 157 788	289 406	1 868 382	3,1	106,3	106,3
Zlínský	781 410	129 704	651 706	2 233 217	295 028	1 928 189	2,9	108,3	105,4
Moravskoslezský	991 435	214 906	776 529	2 757 727	522 934	2 234 793	2,8	110,4	107,9
ČR	21 274 910	10 635 645	10 639 041	55 519 431	26 809 292	28 710 139	2,6	106,0	104,1
ČSÚ k 31.12.2018									

TOP 10 zahraničních turistů JMK v roce 2018

	country	2015	2016	2017	2018
1.	Slovakia	90.585	97 713	111 845	126 659
2.	Poland	84.603	88 382	100 848	105 065
3.	Germany	51.275	64 360	62 893	64 965
4.	Austria	31.787	36 119	40 999	41 792
5.	Republic of Korea	15.657	19 565	34 660	34 225
6.	China	8 872	12 583	14 460	27 136
7.	Lithuania (Litva)	19.861	21 729	26 737	26 306
8.	Ukraine	7 330	10 918	12 732	22 461
9.	Russia	16.883	15 079	20 994	22 398
10.	Italy	18.340	21 716	20 071	22 208



Cestovní ruch v JMK ve 3. čtvrtletí 2019

- JMK navštívilo ve 3. čtvrtletí celkem 813,1 tis. hostů (1/3 zahraničních turistů)
- Meziroční nárůst ve 3. čtvrtletí +17,5 tis. turistů (+ 7,5 % zahraniční)
- Od počátku roku bylo ubytovaných v kraji celkem 1 698 tis. turistů (+ 3,9 %)
- Zahraniční turisté: 1. Poláci, 2. Slováci, 3. Němci (nejdelší doba pobytu)
- Nárůst zahraničních turistů: + 16,5 tis. Poláků, + 8 tis. Ukrajinců
- Doba přenocování se zvýšila nepatrně o 0,5 %
- Podíl JMK na návštěvnosti ČR je cca 11 %



Návštěvnost turistických cílů 2018 – top 10

4 658 967

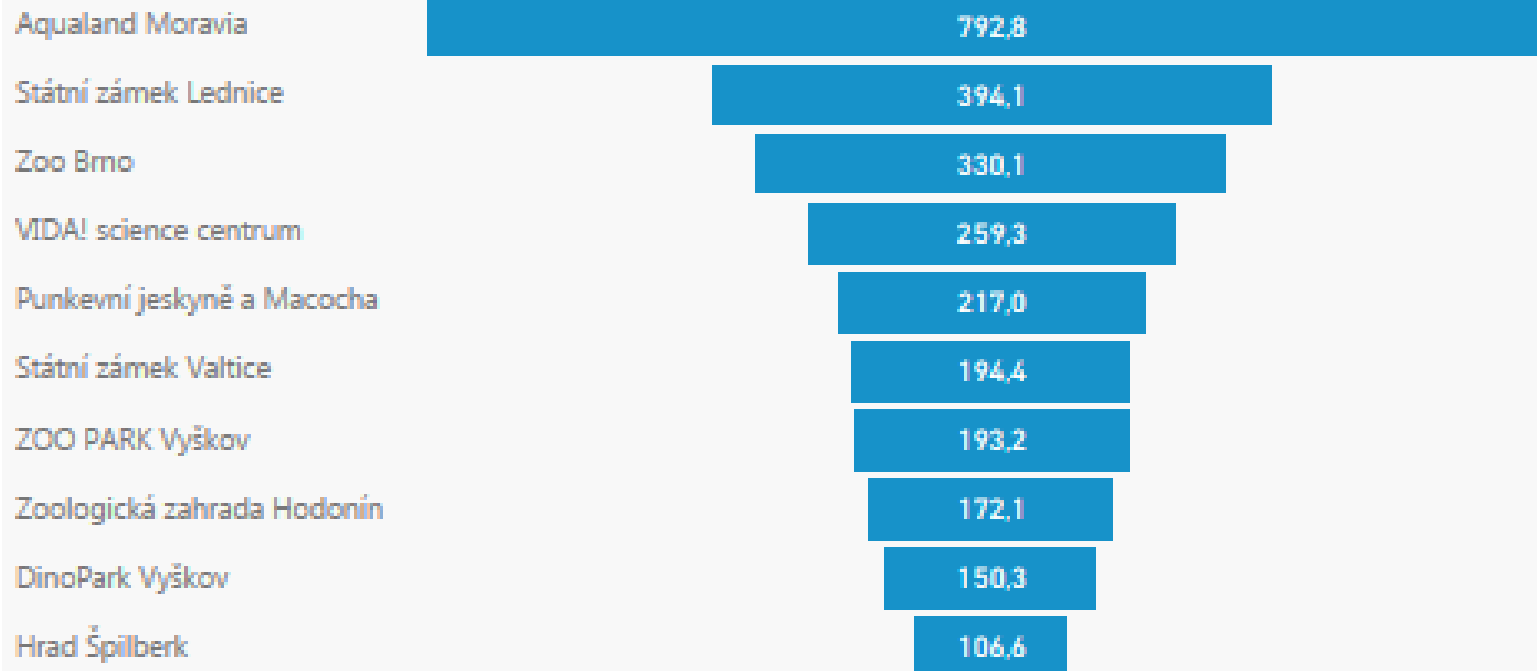
Celkový počet registrovaných návštěvníků

98

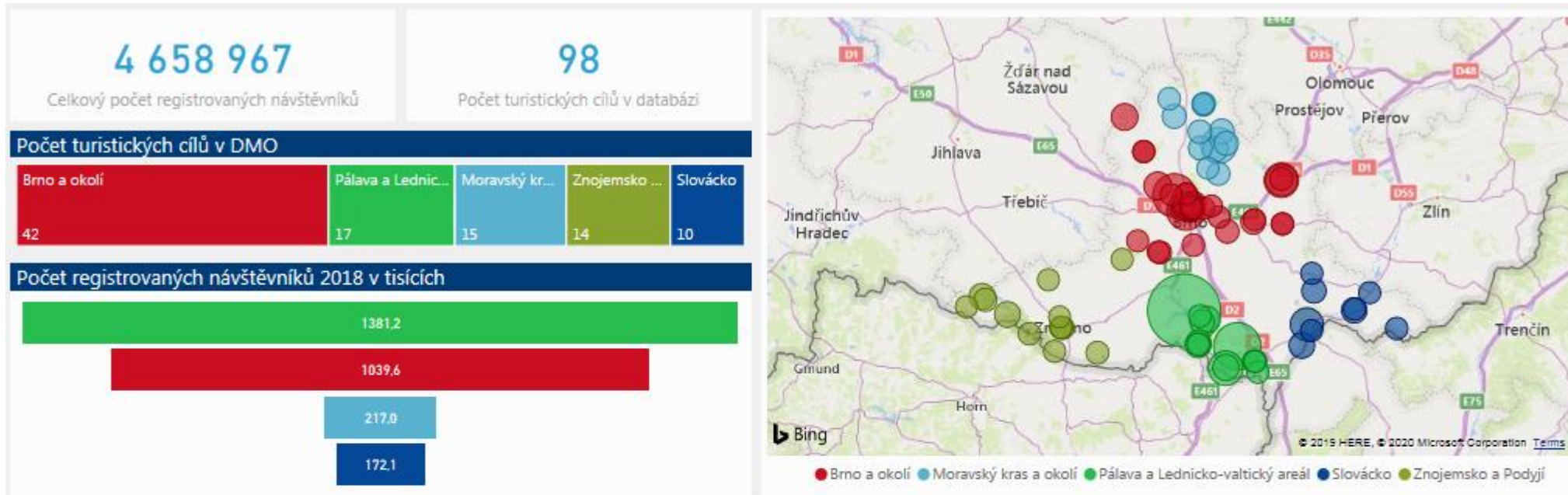
Počet turistických cílů v databázi

www.tourdata.cz

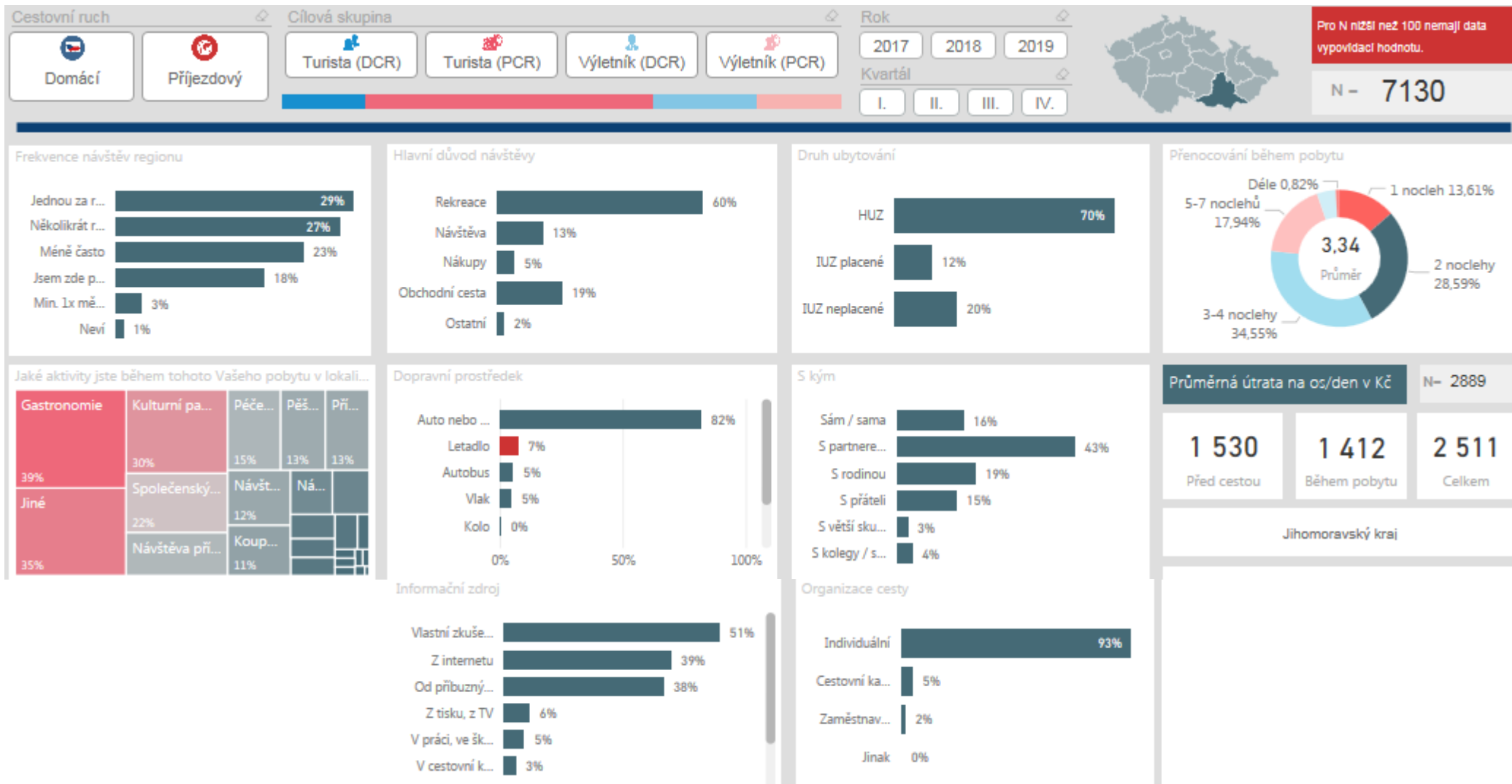
Nejnavštěvovanější turistické cíle v tisících



Návštěvnost turistických cílů 2018



Tracking příjezdového a domácího CR



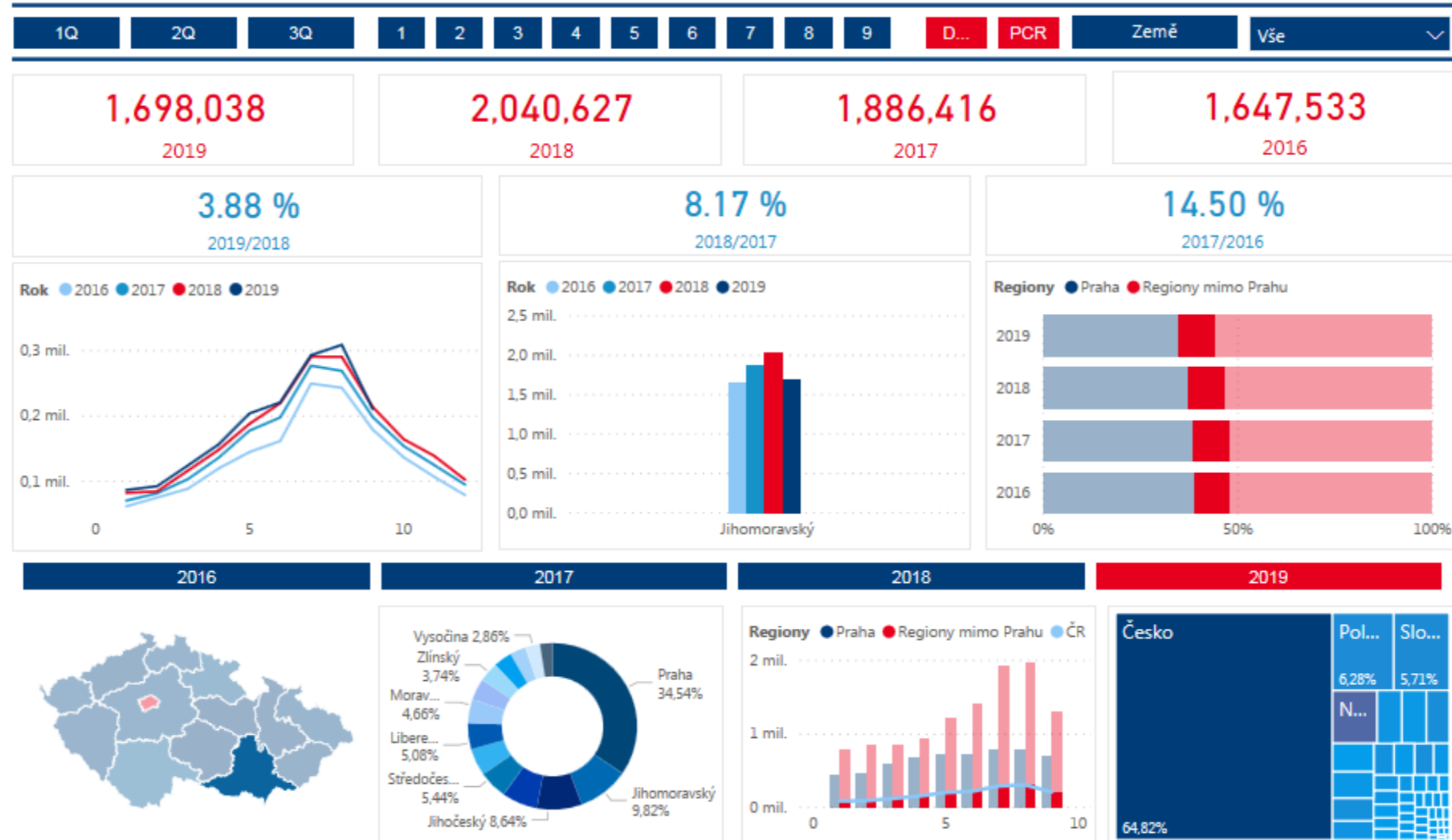
VÝVOJ PŘÍJEZDŮ TURISTŮ



Zpomalující tempo růstu

Výrazná sezónnost –
dominantní letní sezóna

Podíl zahraničních turistů
cca 1/3



Lávka přes řeku Moravu v archeologickém parku Mikulčice - Kopčany

- mostní ocelová konstrukce vede přes státní hranici a měří 140 m
 - celkové náklady projektu cca 100 mil. Kč
- (Interreg ČR – SR)

